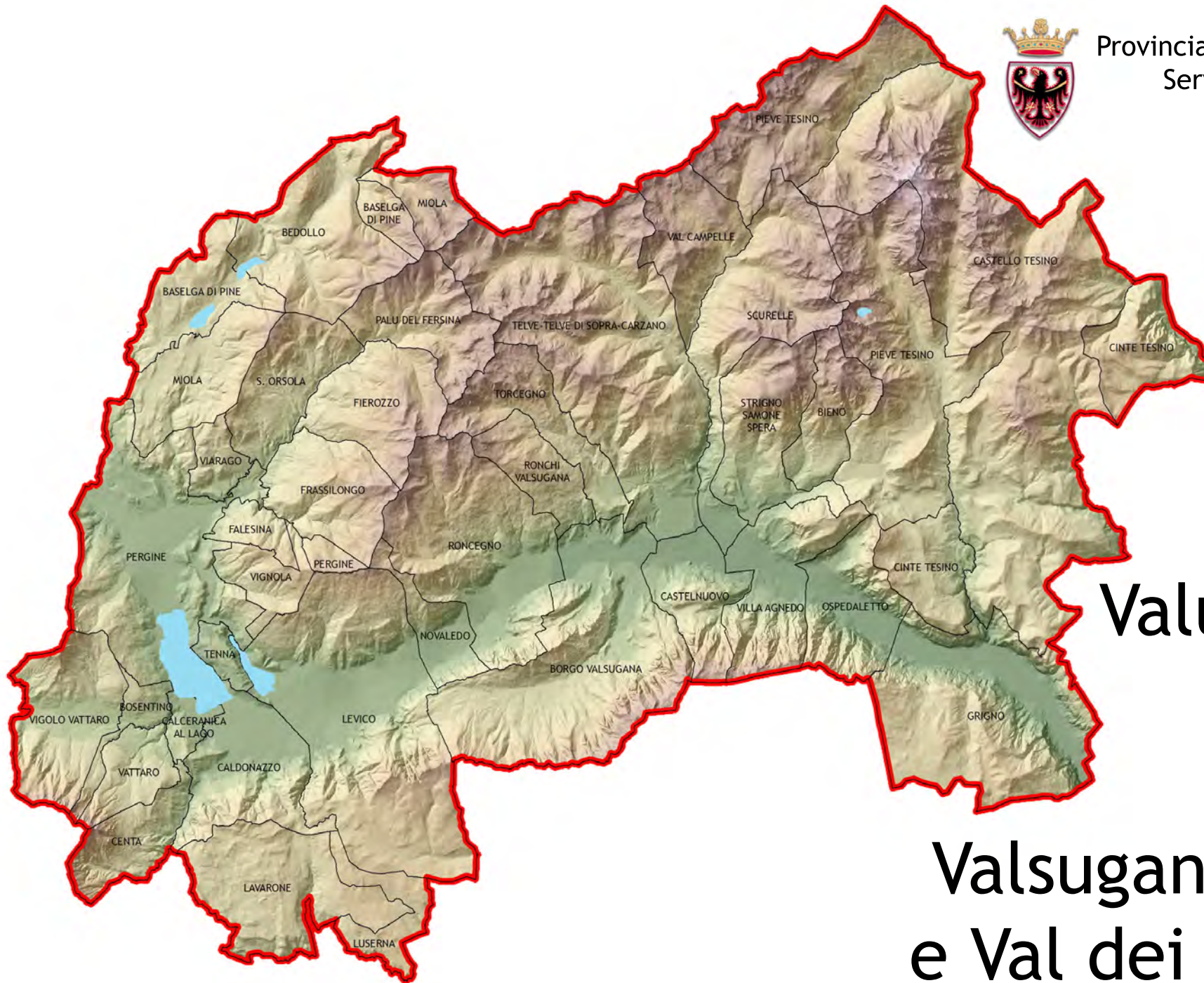




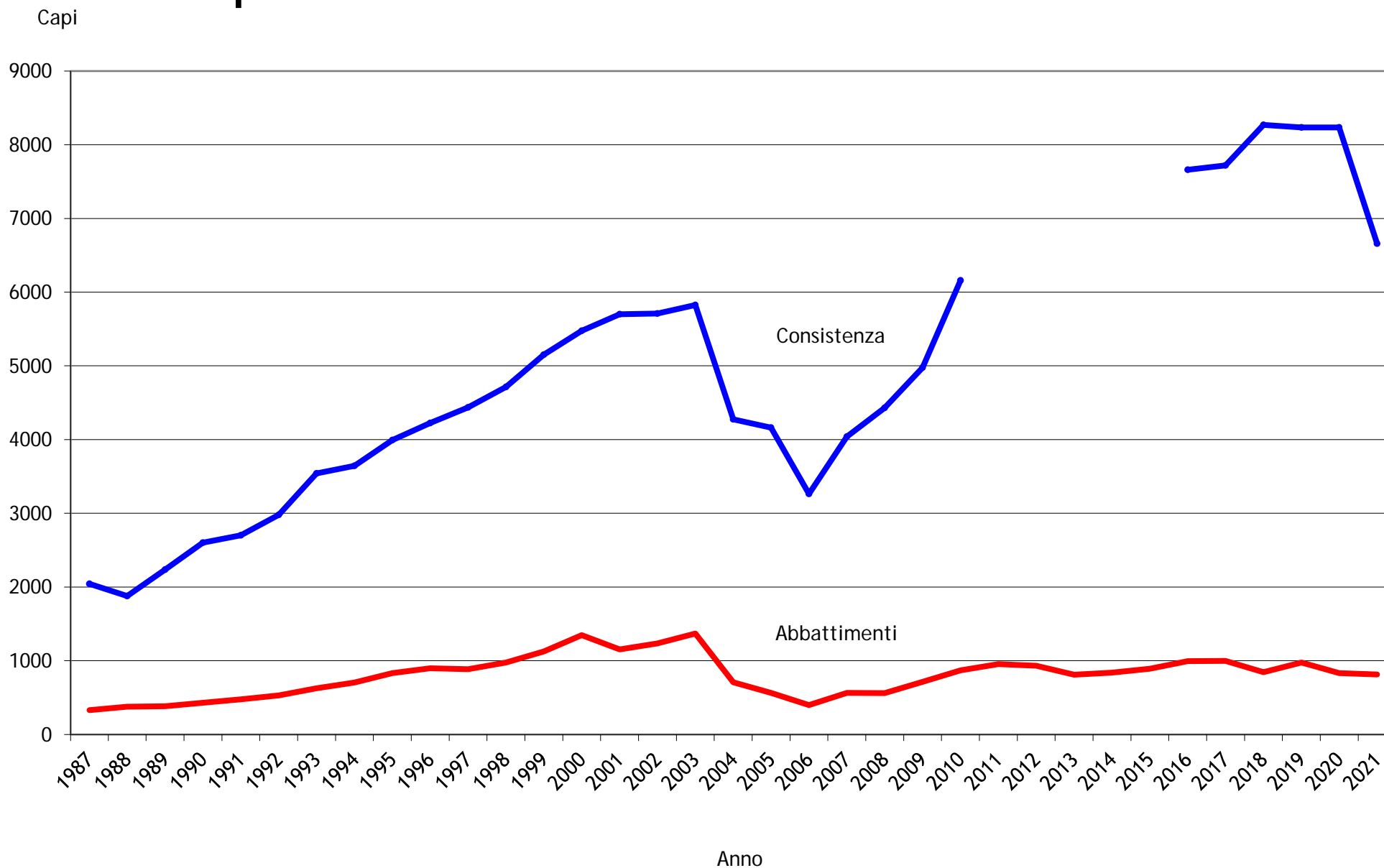
Provincia Autonoma di Trento
Servizio Faunistico



Anno 2021

Valutazione Trofei della Valsugana, Tesino e Val dei Mocheni

Capriolo - Consistenza e abbattimenti dal 1987



Valsugana - Capriolo

selezione estiva 1/05/21 - 30/06/21

caccia autunnale al maschio adulto 5/09/21 - 20/10/21

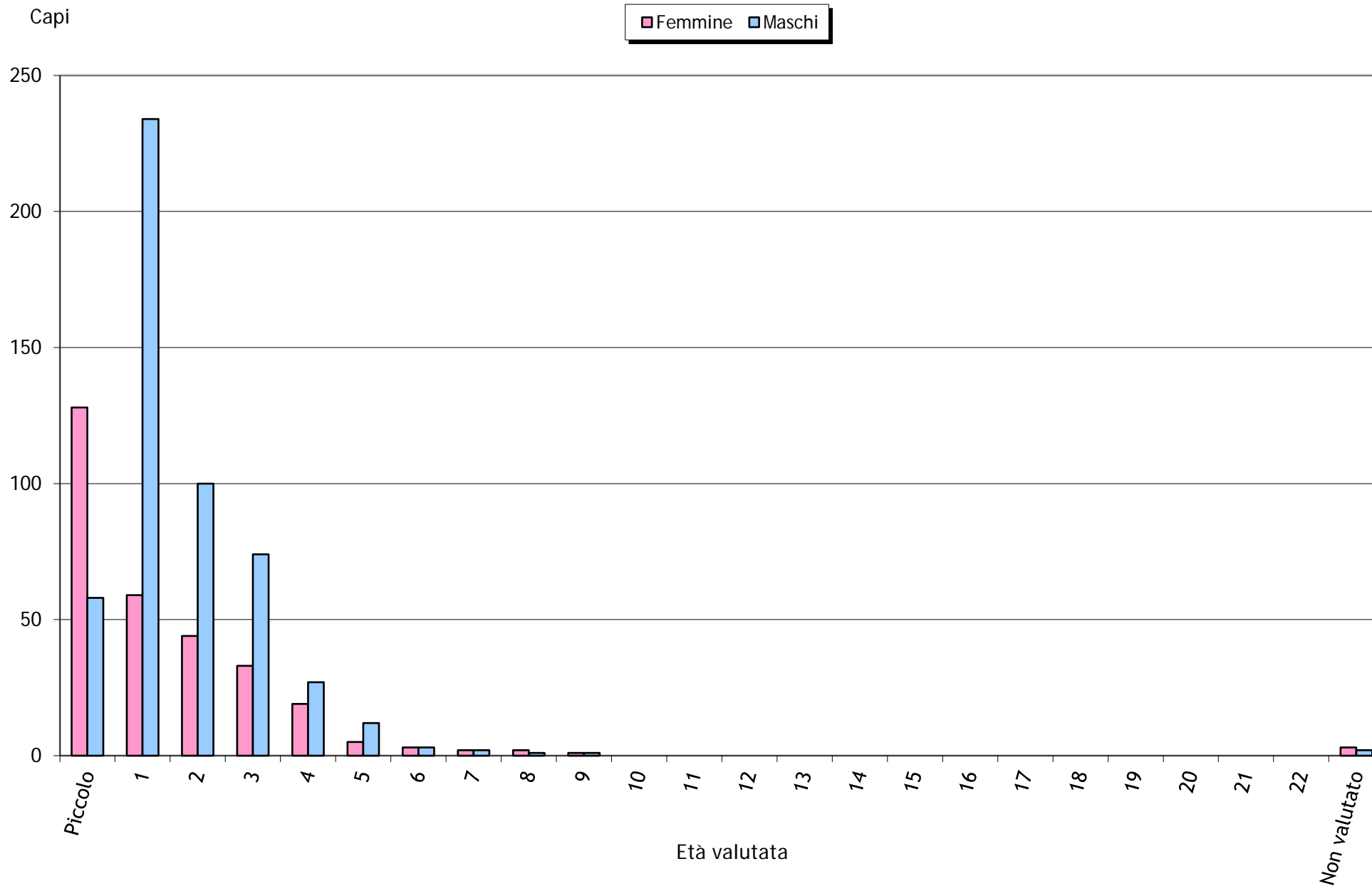
caccia autunnale alle femmine e piccoli 5/09/21 - 30/12/21

Categoria	Abbattimenti
Maschi 2° Classe	234
Maschi 1° Classe	220
Femmine	168
Piccoli	186
Non Valutati	5
Totale	813

A 3D pie chart illustrating the distribution of hunting categories. The chart is divided into four segments: a light blue segment for 'Maschi 2° Classe' (29%), a dark blue segment for 'Maschi 1° Classe' (27%), a green segment for 'Piccoli' (23%), and a pink segment for 'Femmine' (21%). The 'Non Valutati' category (5) is not represented in the pie chart as it is a negligible fraction of the total.

Categoria	Abbattimenti	Percentuale
Maschi 2° Classe	234	29%
Maschi 1° Classe	220	27%
Piccoli	186	23%
Femmine	168	21%
Non Valutati	5	0.6%
Totale	813	100%

Capriolo - Abbattimenti per età valutata



Riserva	ASSEGNAZIONI						ABBATTIMENTI								
	Maschi			Femmine	Piccoli	Totale	Maschi				Femmine		Piccoli	Non Val.	Totale
	II	I	Totale				II	I	Totale	Età Media I [^]	Totale	Età Media			
BASELGA DI PINE'	7	6	13	10	10	33	8	5	13	2,2	2	1,5	8		23
BEDOLLO	10	9	19	14	14	47	9	10	19	3,5	7	2,9	8		34
BIENO	1	2	3	5	5	13	1	2	3	2,0	1	1,0	1		5
BORGO VALSUGANA	7	6	13	13	13	39	9	4	13	2,3	13	1,8	7		33
BOSENTINO	3	2	5	4	4	13	3	2	5	4,5	6	2,8	2		13
CALCERANICA LAGO	3	2	5	4	4	13	4	1	5	2,0	3	1,0	1		9
CALDONAZZO	3	3	6	6	6	18	1	3	4	2,7			3		7
CASTELLO TESINO	23	19	42	36	36	114	15	27	42	2,6	16	2,1	19		77
CASTELNUOVO	3	2	5	5	5	15	2	3	5	3,0	1	5,0	4		10
CENTA S. NICOLO'	3	2	5	4	4	13	3	2	5	2,5	1	3,0	3		9
CINTE TESINO	6	5	11	12	12	35	7	4	11	3,0			1		12
FALESINA	4	3	7	5	5	17	1	5	6	2,8	1	2,0	2		9
FIEROZZO	12	9	21	16	16	53	9	12	21	3,1	8	2,8	7		36
FRASSILONGO	9	7	16	12	12	40	7	9	16	2,6	7	3,9	6		29
GRIGNO	8	7	15	14	14	43	12	4	16	2,0	7	2,9	6		29
LAVARONE	7	5	12	9	9	30	6	4	10	2,0	1	1,0	5		16
LEVICO	13	11	24	18	18	60	16	8	24	2,4	9	1,6	13		46
LUSERNA	4	4	8	7	7	22	5	2	7	2,3	5	2,2			12
MIOLA	9	9	18	13	13	44	10	8	18	2,9	7	1,7	7		32
NOVALEDO	5	4	9	9	9	27	5	4	9	2,8	4	2,5	3		16
OSPEDALETTO	4	3	7	7	7	21	4	2	6	2,0	1	4,0	4		11
PALU' DEL FERSINA	7	5	12	9	9	30	4	8	12	3,5	7	2,7	2		21
PERGINE	16	15	31	24	24	79	12	14	26	3,4	6	1,8	12	2	46
PIEVE TESINO	10	8	18	17	17	52	9	9	18	3,0	6	2,3	10		34
RONCEGNO	14	12	26	20	20	66	16	10	26	2,1	10	2,5	10		46
RONCHI VALSUGANA	2	2	4	4	3	11	2	2	4	3,0	1	1,0	3		8
SANT'ORSOLA	12	12	24	17	17	58	10	12	22	3,4	10	3,1	8		40
SCURELLE	3	3	6	7	7	20	5	1	6	1,3					6

Riserva	ASSEGNAZIONI						ABBATTIMENTI								
	Maschi			Femmine	Piccoli	Totale	Maschi				Femmine		Piccoli	Non Val.	Totale
	II	I	Totale				II	I	Totale	Età Media I [^]	Totale	Età Media			
STRIGNO - SAMONE - SPERA	3	3	6	7	7	20	2	4	6	2,5	1	2,0	1	1	9
TELVE - TELVE DI SOPRA - CARZANO	7	5	12	10	10	32	8	5	13	2,2	4	3,3	8		25
TENNA	3	2	5	3	3	11	3	2	5	4,0	2	1,5	2		9
TORCEGNO	5	4	9	9	9	27	5	4	9	2,5	3	2,0	4		16
VAL CAMPELLE	6	5	11	9	8	28	3	3	6	2,0	1	4,0	3		10
VATTARO	4	3	7	6	6	19	1	6	7	2,3	1	4,0	2		10
VIARAGO	5	4	9	7	7	23	5	4	9	3,8	3	1,7	4		16
VIGNOLA	5	4	9	7	7	23	1	3	4	3,0			3		7
VIGOLO VATTARO	7	5	12	10	9	31	4	6	10	2,3	7	2,9			17
VILLA AGNEDO	7	6	13	13	13	39	7	6	13	2,8	6	2,3	4	2	25
Totale	260	218	478	402	399	1279	234	220	454	2,7	168	2,4	186	5	813

FEMMINA	Numero di capi con relativo peso medio per età valutata																													
Riserva	Picc.	1	2	3	4	5	6	7	8	9	10	11	12	13	14	15	16	17	18	19	20	21	22	23	24	25	NV	Tot.		
BASELGA DI PINE'	5 9.8	1 15.0	1 14.0																									7 11.1		
BEDOLLO	5 10.5		2 15.8	4 16.0	1 17.0																								12 13.7	
BIENO		1 16.0																											1 16.0	
BORGO VALSUGANA	4 11.0	7 17.4	2 16.0	4 16.0																									17 15.5	
BOSENTINO		2 19.3	1 14.0	2 15.0					1 17.0																				6 16.6	
CALCERANICA LAGO	1 8.0	3 16.5																											4 14.4	
CASTELLO TESINO	12 9.4	6 13.8	4 15.3	4 16.3	2 14.0																								28 12.5	
CASTELNUOVO	2 10.3					1 18.0																							3 12.8	
CENTA S. NICOLO'				1 13.5																									1 13.5	
FALESINA	2 11.0		1 16.0																										3 12.7	
FIEROZZO	6 10.8	1 14.0	3 16.0	2 13.5	1 13.0	1 16.0																							14 12.6	
FRASSILONGO	4 9.5		2 15.0	2 15.0	1 14.0	1 14.0			1 14.5																				11 12.9	
GRIGNO	2 11.0	1 18.0	4 17.3	1 18.0						1 21.0																			9 16.4	
LAVARONE	5 9.4	1 15.3																											6 10.4	
LEVICO	8 11.1	7 16.4	1 13.5			1 16.0																							17 13.7	
LUSERNA			3 17.0		2 16.8																								5 16.9	
MIOLA	6 10.5	6 14.8					1 11.0																						13 12.5	
NOVALEDO	2 10.5	1 17.0	1 14.0	1 16.5	1 15.0																								6 13.9	
OSPEDALETTO	4 8.7				1 10.0																								5 9.0	
PALU' DEL FERSINA	1 11.0	1 16.0	2 16.0	2 14.5	2 15.0																								8 14.8	
PERGINE	10 10.5	3 15.0	1 14.0	2 16.5																									2 9.5	18 11.8
PIEVE TESINO	5 9.6	2 14.5	1 14.0	2 13.0	1 16.0																								11 12.1	
RONCEGNO	7 10.5	3 14.2	4 16.8		2 18.4		1 18.0																						17 14.0	
RONCHI VALSUGANA	3 11.2	1 12.0																											4 11.4	
SANT'ORSOLA	8 10.1	3 15.7	3 17.3	2 16.5					1 17.0	1 18.0																			18 13.8	

FEMMINA

Numero di capi con relativo peso medio per età valutata

Riserva	Picc.	1	2	3	4	5	6	7	8	9	10	11	12	13	14	15	16	17	18	19	20	21	22	23	24	25	NV	Tot.
STRIGNO - SAMONE - SPERA			1																									1
			17,0																									17,0
TELVE - TELVE DI SOPRA - CARZANO	7		2	1			1																					11
	8,8		12,3	17,0			14,0																					10,7
TENNA	2	1	1																									4
	10,0	15,0	18,0																									13,3
TORCEGNO	4	1	1	1																								7
	10,0	11,0	19,0	15,0																								12,1
VAL CAMPELLE	3						1																					4
	10,0						15,0																					11,3
VATTARO	2						1																					3
	11,8						14,5																					12,7
VIARAGO	2	1	2																									5
	9,5	16,0	18,0																									14,2
VIGNOLA	2																											2
	10,5																											10,5
VIGOLO VATTARO		1	2	2	1	1																						7
		9,0	16,0	16,3	18,0	17,0																						15,5
VILLA AGNEDO	4	2	2		2																						1	11
	10,8	13,5	14,0		15,5																							12,9
Numero totale	128	59	44	33	19	5	3	2	2	1																	3	299
Peso medio totale	10,1	15,5	15,8	15,6	15,4	16,2	14,3	17,0	17,8	18,0																	9,5	13,2

MASCHIO

Numero di capi con relativo peso medio per età valutata

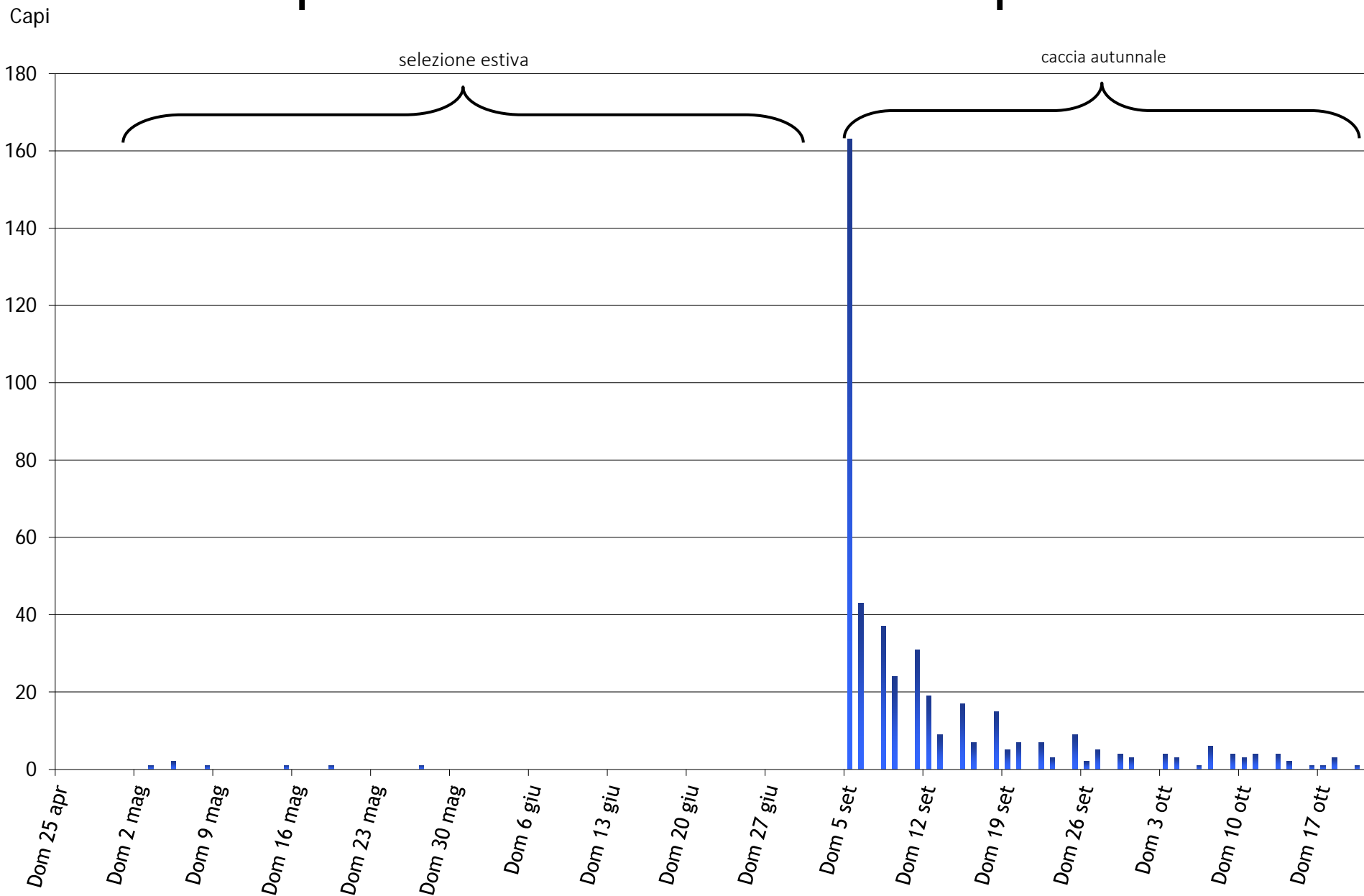
Riserva	Picc.	1	2	3	4	5	6	7	8	9	10	11	12	13	14	15	16	17	18	19	20	21	22	23	24	25	NV	Tot.
BASELGA DI PINE'	3	8	3	2																								16
	11,0	14,5	17,0	16,8																								14,6
BEDOLLO	3	9	4	4			1			1																		22
	8,0	15,5	17,5	17,1			18,0			15,0																		15,2
BIENO	1	1	2																									4
	8,0	17,0	18,5																									15,5
BORGO VALSUGANA	3	9	1	2	1																							16
	11,0	15,5		15,0	19,5																							14,8
BOSENTINO	2	3				1	1																					7
	11,3	16,8			17,0	20,0																						15,7
CALCERANICA LAGO		4		1																								5
		18,6		24,0																								19,7
CALDONAZZO	3	1	1	2																								7
	12,9	17,0	21,8	21,0																								17,1
CASTELLO TESINO	7	15	17	6	2	2																						49
	9,9	16,0	17,7	17,7	19,8	20,0																						16,2
CASTELNUOVO	2	2		3																								7
	11,0	16,0		17,7																								15,3
CENTA S. NICOLO'	3	3	1	1																								8
	10,3	16,4	11,0	19,4																								13,8
CINTE TESINO	1	7	2	1					1																			12
	5,0	15,4	17,0	16,0					18,0																			15,1
FALESINA		1	2	2	1																							6
		18,0	17,5	19,5	19,0																							18,5
FIEROZZO	1	9	5	4	1	1	1																					22
	9,0	15,2	17,8	18,5	19,0	19,0	19,0																					16,6
FRASSILONGO	2	7	4	5																								18
	10,0	17,7	19,5	19,2																								17,7
GRIGNO	4	12	2	1		1																						20
	11,3	16,4	19,0	22,0		20,0																						16,1
LAVARONE		6	3	1																								10
		16,4	19,0	16,1																								17,2
LEVICO	5	16	5	1	1				1																			29
	12,1	15,8	18,8	15,0	16,5				19,0																			15,8
LUSERNA		5		2																								7
		14,2		17,3																								15,2
MIOLA	1	10	3	2	2	1																						19
	9,0	16,4	17,7	18,5	17,0	18,0																						16,6
NOVALEDO	1	5	2	1	1																							10
	8,0	16,0	17,0	17,0	15,0																							15,4
OSPEDALETTO		4	1	1																								6
		15,9	16,8	16,5																								16,1
PALU' DEL FERSINA	1	4	2	2	3		1																					13
	10,0	16,8	16,0	16,0	19,7		17,0																					16,7
PERGINE	2	12	3	6	3	1			1																			28
	10,8	15,2	20,0	18,2	16,2	19,5			18,5																			16,4
PIEVE TESINO	5	9	3	4	1	1																						23
	9,6	14,4	15,7	16,5	16,0	14,0																						14,0
RONCEGNO	3	16	6	4																								29
	10,8	15,8	17,9	18,9																								16,2

MASCHIO

Numero di capi con relativo peso medio per età valutata

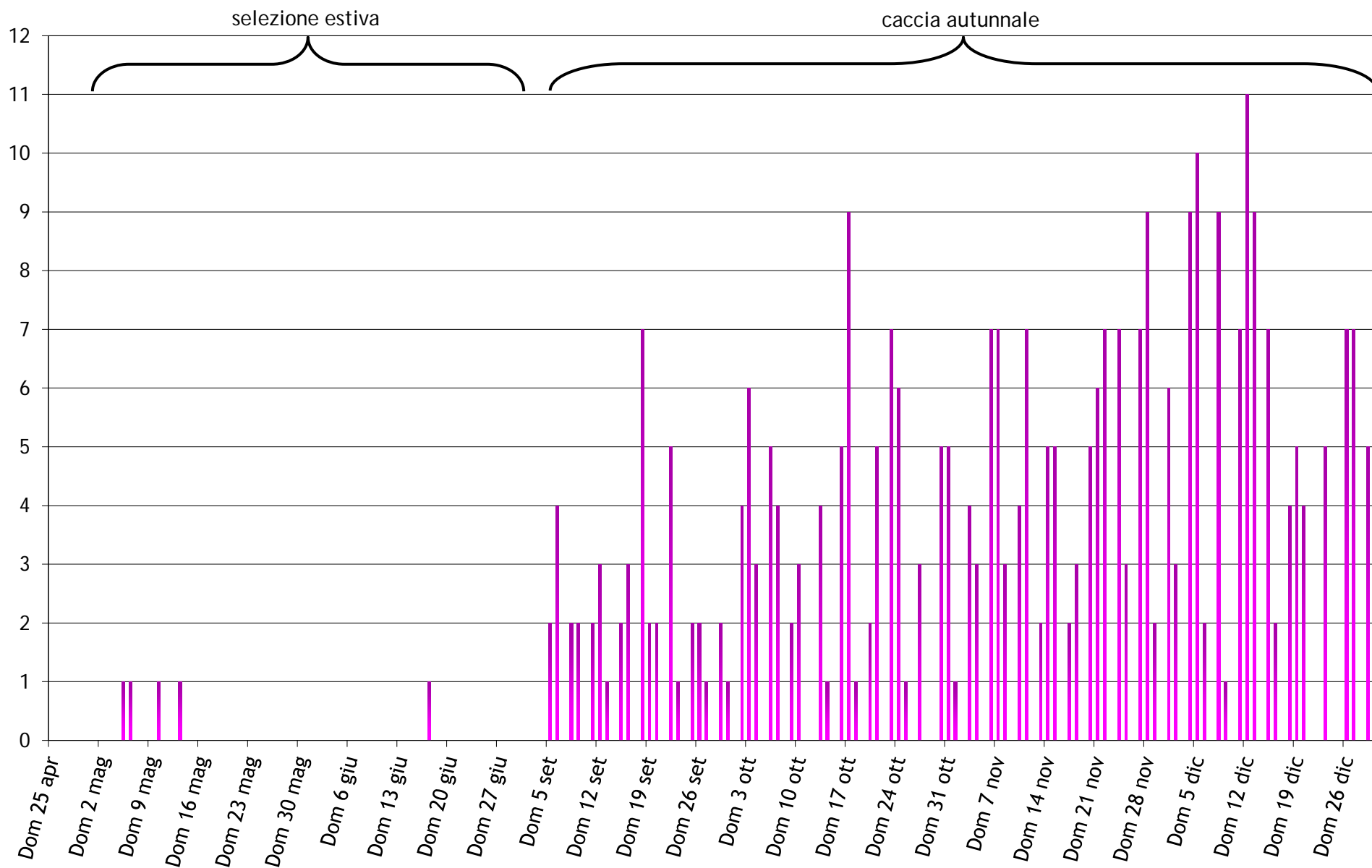
Riserva	Picc.	1	2	3	4	5	6	7	8	9	10	11	12	13	14	15	16	17	18	19	20	21	22	23	24	25	NV	Tot.	
RONCHI VALSUGANA		2 16,0	1 16,0		1 17,0																								4 16,3
SANT'ORSOLA		10 14,3	3 18,2	3 18,7	4 19,0	2 18,8																							22 16,7
SCURELLE		5 17,1	1 18,0																										6 17,3
STRIGNO - SAMONE - SPERA		1 12,0	2 15,5	2 17,0	2 18,5																						1	8 16,3	
TELVE - TELVE DI SOPRA - CARZANO		1 7,5	8 14,6	4 15,8		1																							14 14,4
TENNA			3 15,7		2 17,0																								5 16,2
TORCEGNO			5 14,2	2 17,5	2 15,0																								9 15,1
VAL CAMPELLE			3 17,3	3 17,7																									6 17,5
VATTARO			1 16,5	4 17,9	2 21,6																								7 18,7
VIARAGO		2 9,5	5 17,4	1 17,0	1 21,0	2 16,5																							11 16,1
VIGNOLA		1 10,0	1 16,0	1 16,0	1 19,0	1 18,0																							5 15,8
VIGOLO VATTARO			4 14,1	4 16,4	2 18,0																								10 15,8
VILLA AGNEDO			7 16,7	2 19,5	3 20,3	1 20,0																					1	14 18,2	
Numero totale		58	234	100	74	27	12	3	2	1	1																	2	514
Peso medio totale		10,3	15,8	17,7	18,2	18,0	18,4	18,0	18,3	19,0	15,0																		16,1

Capriolo - Abbattimenti maschi per data

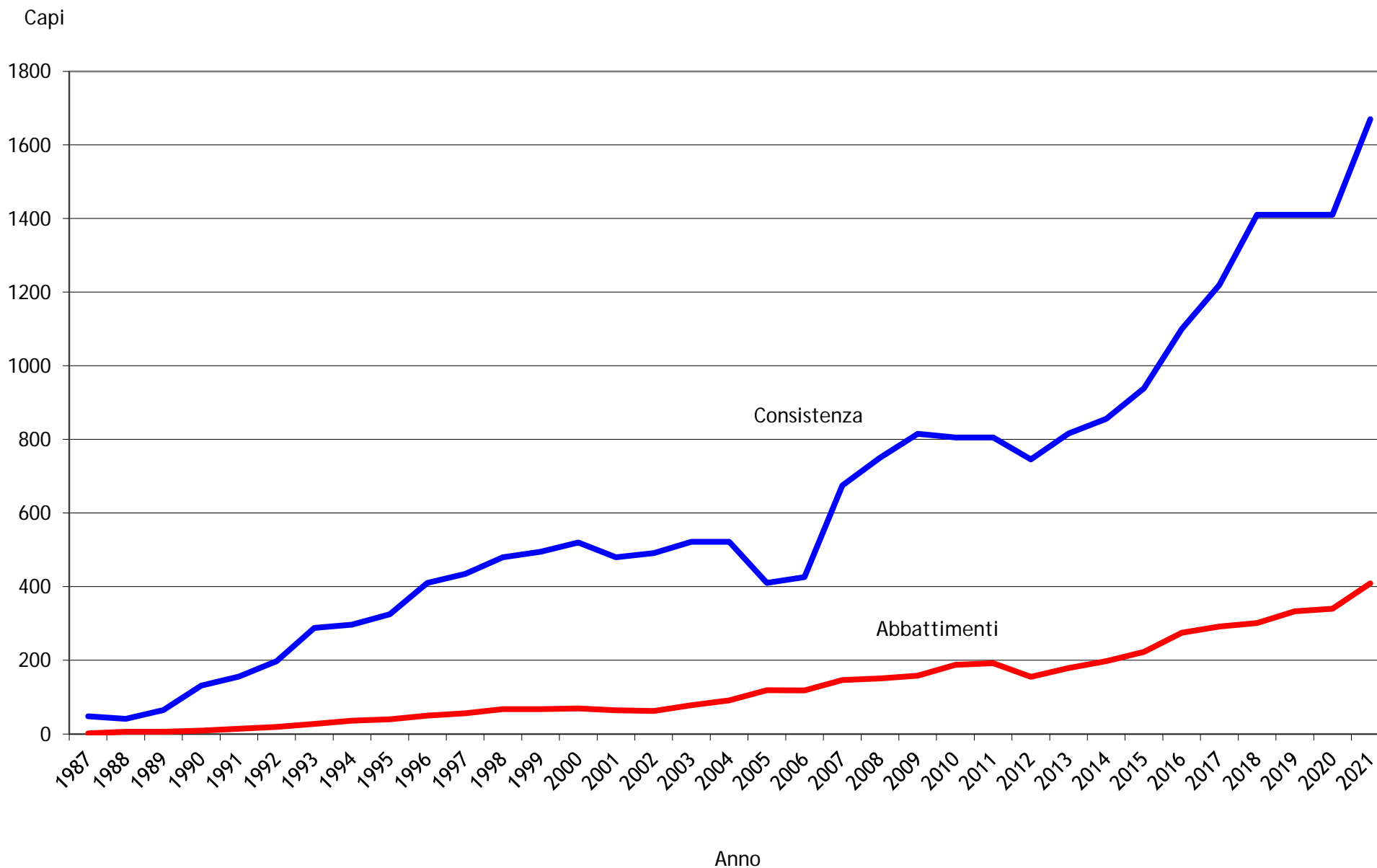


Capriolo - Abbattimenti femmine e piccoli per data

Capi



Cervo - Consistenza e abbattimenti dal 1987



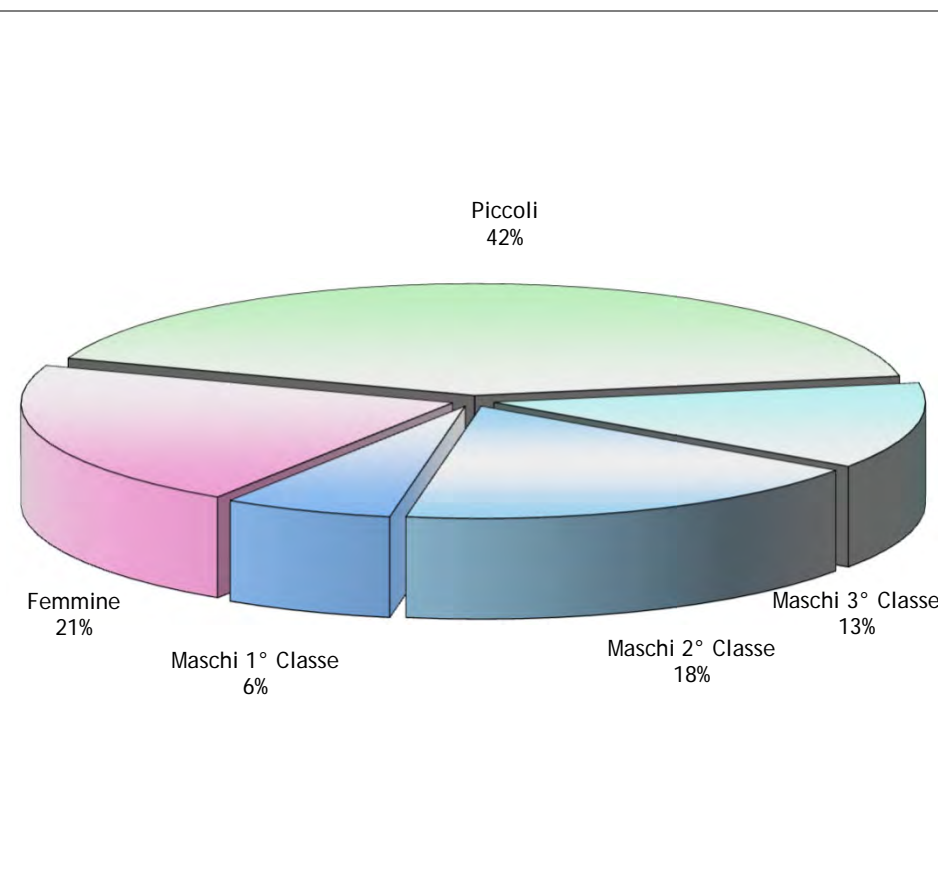
Valsugana - Cervo

selezione estiva 1/05/21 - 30/06/21

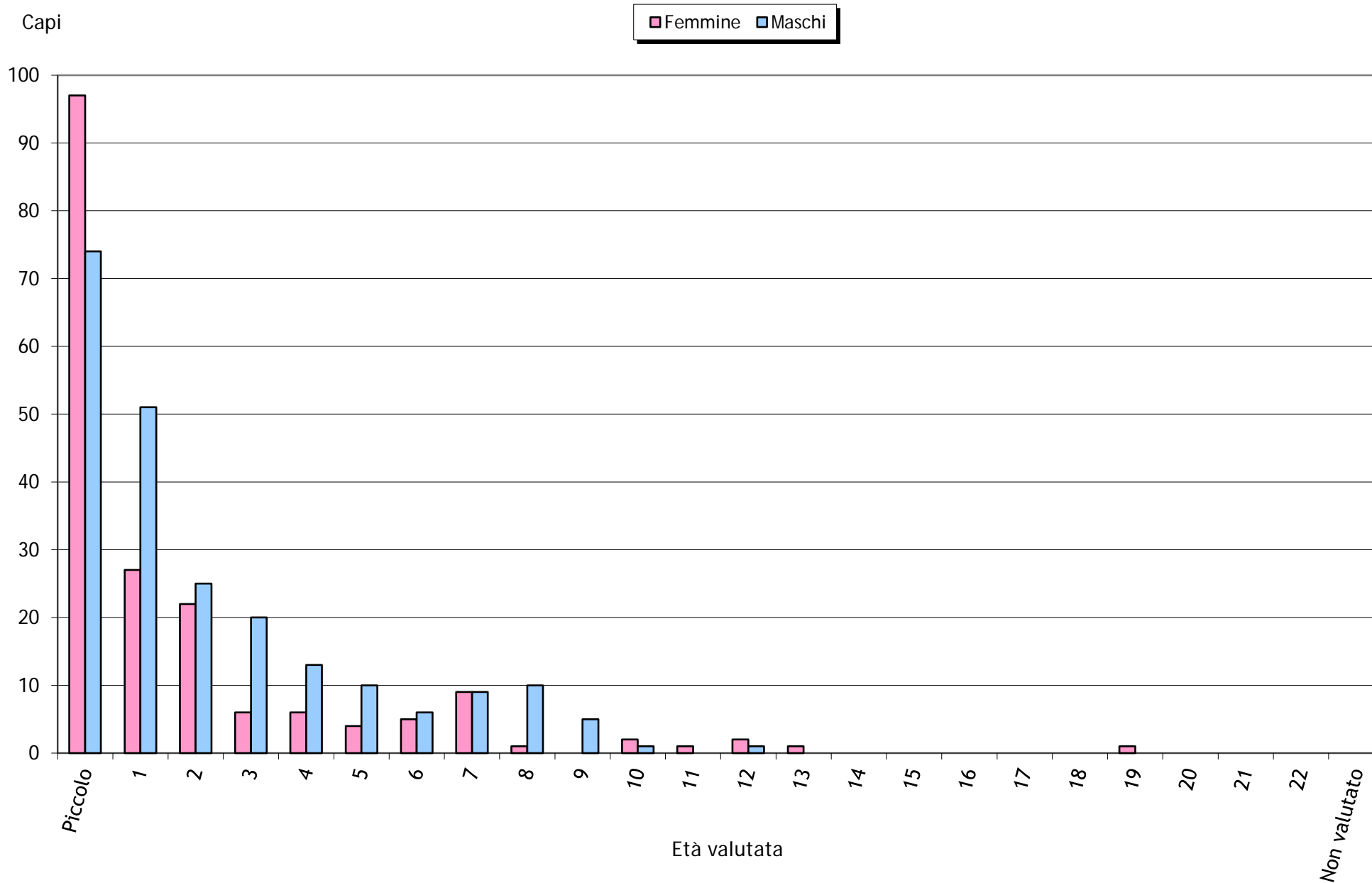
caccia autunnale senza aree bramito 5/09/21 - 19/09/21 11/10/21 - 30/12/21

caccia autunnale con aree bramito 5/09/21 - 30/12/21

Categoria	Abbattimenti
Maschi 3° Classe	51
Maschi 2° Classe	74
Maschi 1° Classe	26
Femmine	87
Piccoli	171
Non Valutati	
Totale	409



Cervo - Abbattimenti per età valutata



Distretto Faunistico	ASSEGNAZIONI							ABBATTIMENTI										
	Maschi					Femmine e Piccoli		Totale	Maschi				Femmine		Piccoli	Non Val.	Totale	
	III	II-I	II	I	Totale	Fem	Pic		III	II	I	Totale Età Media	Totale Età Media					
BASELGA DI PINE'	1	1			2	1	2	5			1	1	9,0	1	6,0	1		3
BEDOLLO	1	2			3	1	3	7			3	3	8,3	1	1,0	2		6
BIENO	1	1			2	1	3	6		1		1	2,0	1	2,0			2
BORGO VALSUGANA	2	1			3	4	5	12	2		1	3	3,3	4	2,0	4		11
BOSENTINO		1			1		2	3	1			1	1,0					1
CALCERANICA LAGO		1			1		2	3	1			1	1,0			1		2
CALDONAZZO	1	1			2	1	3	6		1		1	5,0			2		3
CASTELLO TESINO	11	13			24	21	24	69	4	11	2	17	3,5	19	4,5	26		62
CASTELNUOVO	1	1			2	1	2	5	1	1		2	2,0			1		3
CENTA S. NICOLO'	1	1			2		3	5	1	1		2	1,5			3		5
CINTE TESINO	3	4			7	6	7	20	1	4		5	3,4	6	2,7	1		12
FALESINA	1	1			2	1	2	5		1	1	2	5,5			1		3
FIEROZZO	1	2			3	1	3	7	1	2		3	3,7			4		7
FRASSILONGO	1	1			2	1	2	5		1	1	2	6,0	1	5,0	2		5
GRIGNO	3	3			6	4	6	16	3	2	1	6	2,8	5	4,2	5		16
LAVARONE	1	1			2	1	4	7	1	1		2	2,0	1	1,0	4		7
LEVICO	4	5			9	4	11	24	2	7		9	2,9			15		24
LUSERNA		1			1	1	2	4	1			1	1,0			1		2
MIOLA	1	1			2	1	2	5		2		2	2,0	1	4,0	2		5
NOVALEDO	1	1			2	2	2	6	1	1		2	2,0			4		6
OSPEDALETTO	2	2			4	4	4	12	1	3		4	2,0	2	1,5	1		7
PALU' DEL FERSINA	1	1			2	1	2	5		1		1	3,0	1	4,0	2		4
PERGINE	1	1			2	1	3	6	2			2	1,0	1	1,0	3		6
PIEVE TESINO	8	9			17	14	18	49	7	6	3	16	3,4	5	4,0	12		33
RONCEGNO	3	3			6	4	6	16	2	3	1	6	3,0	4	4,5	6		16
RONCHI VALSUGANA	2	2			4	3	3	10	1	2		3	3,3	3	9,0	3		9
SANT'ORSOLA	1	2			3	1	3	7	1	2		3	1,7			4		7
SCURELLE	4	5			9		18	27	3	4	2	9	3,7			15		24

Distretto Faunistico	ASSEGNAZIONI								ABBATTIMENTI								
	Maschi					Femmine e Piccoli		Totale	Maschi				Femmine		Piccoli	Non Val.	Totale
	III	II-I	II	I	Totale	Fem	Pic		III	II	I	Totale Età Media	Totale Età Media				
STRIGNO - SAMONE - SPERA	1	2			3		5	8	1	2		3	2,3		5		8
TELVE - TELVE DI SOPRA - CARZANO	9	12			21	18	21	60	9	6	6	21	3,6	16	2,9	23	60
TENNA		1			1	1		2									
TORCEGNO	2	3			5	4	4	13	2	3		5	2,6	3	3,0	4	12
VAL CAMPELLE	3		2	1	6	6	5	17	1	1	2	4	5,8	5	4,8	3	12
VATTARO		1			1		2	3							2		2
VIARAGO	1	2			3	1	3	7	1	1	1	3	3,7	2	1,5	2	7
VIGNOLA	1	2			3	1	3	7		2		2	3,5		2		4
VIGOLO VATTARO	1	2			3	1	4	8			1	1	8,0	1	1,0	3	5
VILLA AGNEDO	2	2			4	3	3	10		2		2	2,0	4	3,5	2	8
Totale	77	95	2	1	175	115	197	487	51	74	26	151	3,4	87	3,7	171	409

FEMMINA

Numero di capi con relativo peso medio per età valutata

Riserva	Picc.	1	2	3	4	5	6	7	8	9	10	11	12	13	14	15	16	17	18	19	20	21	22	23	24	25	NV	Tot.
BASELGA DI PINE'	1 30,0						1 85,0																				2 57,5	
BEDOLLO		1 65,0																										1 65,0
BIENO			1 73,0																									1 73,0
BORGO VALSUGANA	1 33,0	2 60,0	1		1																							5 46,5
CALDONAZZO	1 59,0																											1 59,0
CASTELLO TESINO	13 41,0	7 62,6	2 69,5	1 80,0	1 70,0	2 74,0	2 70,0	2 75,0						1 55,0							1 58,0							32 56,6
CENTA S. NICOLO'	2 43,5																											2 43,5
CINTE TESINO	1 35,0		4 64,8	1 60,0		1 85,0																						7 62,7
FALESINA	1 62,0																											1 62,0
FIEROZZO	4																											4
FRASSILONGO						1 80,0																						1 80,0
GRIGNO	4 44,0	2			1 90,0			1 75,0	1																			9 59,4
LAVARONE	3 39,9	1 65,5																										4 46,3
LEVICO	7 36,0																											7 36,0
LUSERNA	1 41,5																											1 41,5
MIOLA	1 40,0				1 74,0																							2 57,0
NOVALEDO	2 47,5																											2 47,5
OSPEDALETTO		1 53,0	1 69,0																									2 61,0
PALU' DEL FERSINA	1 27,0				1 86,0																							2 56,5
PERGINE	3 31,7	1 60,0																										4 38,8
PIEVE TESINO	9 42,2	1 75,0	1 67,0	1 76,0				2 68,5																				14 52,5
RONCEGNO	4 37,2	1 67,0	1 61,0	1 63,0										1 80,0														8 52,5

FEMMINA

Numero di capi con relativo peso medio per età valutata

Riserva	Picc.	1	2	3	4	5	6	7	8	9	10	11	12	13	14	15	16	17	18	19	20	21	22	23	24	25	NV	Tot.
RONCHI VALSUGANA	2 40,5				1 92,0							1 80,0	1 93,0															5 69,2
SANT'ORSOLA	2 37,0																											2 37,0
SCURELLE	11 36,4																											11 36,4
STRIGNO - SAMONE - SPERA	1 37,0																											1 37,0
TELVE - TELVE DI SOPRA - CARZANO	12 37,2	3 61,7	8 70,6	2 74,5		2 72,0				1 87,0																		28 56,3
TORCEGNO	2 39,0	2 60,5						1 78,0																				5 55,4
VAL CAMPELLE	1 48,0	1 52,0	1 70,0					3 77,7																				6 67,2
VATTARO	1 40,0																											1 40,0
VIARAGO	1 40,0	1 59,0	1 76,0																									3 58,3
VIGNOLA	2 42,5																											2 42,5
VIGOLO VATTARO	2 47,0	1 60,0																										3 51,3
VILLA AGNEDO	1 45,0	2 70,0	1 73,0							1 75,0																		5 66,6
Numero totale	97	27	22	6	6	4	5	9	1		2	1	2	1						1								184
Peso medio totale	39,6	62,4	69,1	71,3	82,4	78,3	73,8	74,8			81,0	80,0	86,5	55,0							58,0							53,8

MASCHIO

Numero di capi con relativo peso medio per età valutata

Riserva	Picc.	1	2	3	4	5	6	7	8	9	10	11	12	13	14	15	16	17	18	19	20	21	22	23	24	25	NV	Tot.
BASELGA DI PINE'										1																		1
										140,0																		140,0
BEDOLLO	2								2	1																		5
	47,5								134,0	125,0																		97,6
BIENO			1																									1
			98,0																									98,0
BORGO VALSUGANA	3	2							1																			6
	36,8	66,5							126,0																			66,5
BOSENTINO		1																										1
		80,0																										80,0
CALCERANICA LAGO	1	1																										2
	55,0	95,0																										75,0
CALDONAZZO	1					1																						2
	38,0					108,0																						73,0
CASTELLO TESINO	13	4	3	1	4	1	2	2																				30
	42,2	81,3	116,7	105,0	120,5	130,0	115,0	134,0																				81,3
CASTELNUOVO	1	1		1																								3
	48,0	74,0		110,0																								77,3
CENTA S. NICOLO'	1	1	1																									3
	41,0	88,0	90,0																									73,0
CINTE TESINO		1		1	2	1																						5
		82,0		96,0	138,0	120,0																						114,8
FALESINA					1			1																				2
					168,0			160,0																				164,0
FIEROZZO		1				2																						3
FRASSILONGO	2				1				1																			4
	36,0				120,0				170,0																			90,5
GRIGNO	1	3	1	1						1																		7
		91,7	95,0	89,0						158,0																		102,8
LAVARONE	1	1		1																								3
	40,2	82,6		87,3																								70,0
LEVICO	8	2	1	4	1		1																					17
	46,5	74,5	108,0	109,3	110,0		112,0																					75,8
LUSERNA		1																										1
		75,0																										75,0
MIOLA	1		2																									3
	40,0		93,0																									75,3
NOVALEDO	2	1		1																								4
	41,5	90,0		99,0																								68,0
OSPEDALETTO	1	1	2	1																								5
	48,0	80,0	88,5	106,0																								82,2
PALU' DEL FERSINA	1			1																								2
	45,0			95,0																								70,0

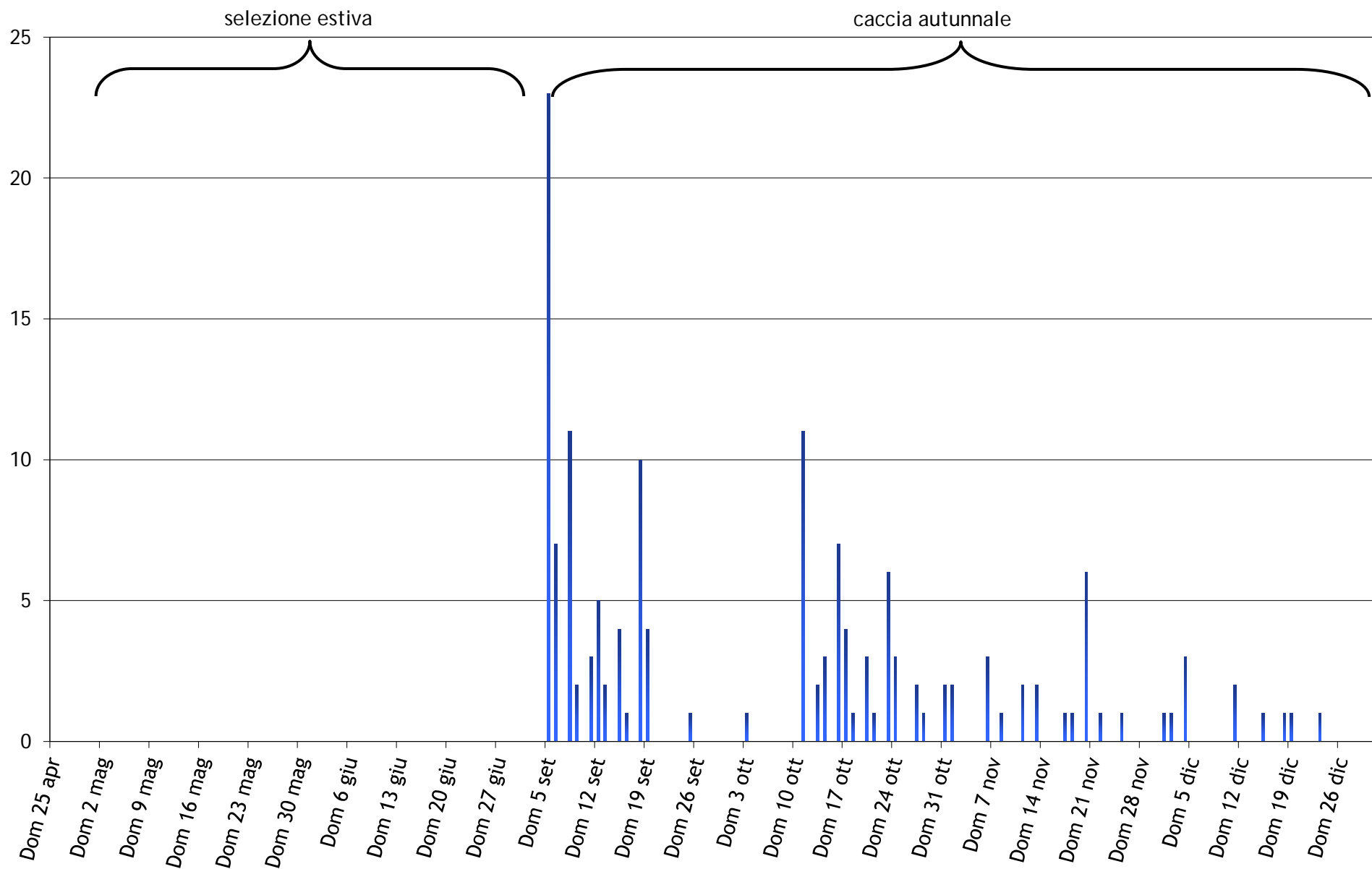
MASCHIO

Numero di capi con relativo peso medio per età valutata

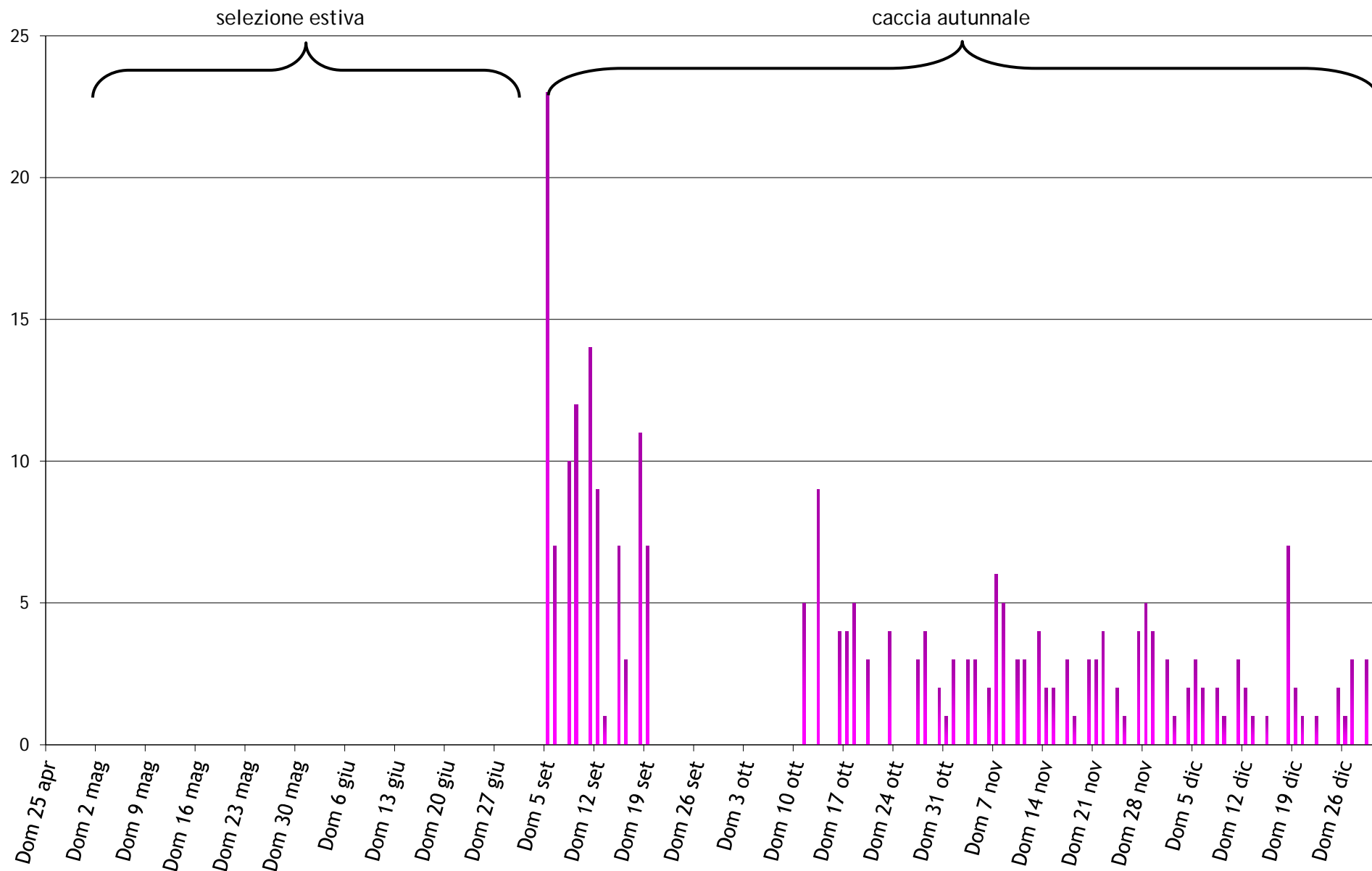
Riserva	Picc.	1	2	3	4	5	6	7	8	9	10	11	12	13	14	15	16	17	18	19	20	21	22	23	24	25	NV	Tot.
PERGINE		2																										2
		70,5																										70,5
PIEVE TESINO	3	7	3		1	2		1		1			1															19
	42,3	69,6	107,7		107,0	121,5		136,0		142,0			127,0															89,1
RONCEGNO	2	2	1	1	1			1																				8
	47,3	70,5	76,0	96,0	151,0			134,5																				86,6
RONCHI VALSUGANA	1	1		1			1																					4
	46,0	87,0		102,0			125,0																					90,0
SANT'ORSOLA	2	1	2																									5
	38,0	73,0	112,0																									74,6
SCURELLE	4	3	2			1	1	1	1																			13
	40,0	79,0	91,3			105,0	110,0	140,0	147,0																			83,2
STRIGNO - SAMONE - SPERA	4	1	1		1																							7
	42,5	58,0	104,0		135,0																							66,7
TELVE - TELVE DI SOPRA - CARZANO	11	9	3	2		1		2	2	1	1																	32
	42,8	71,2	94,7	103,5		130,0		131,5	132,5	130,0	150,0																	79,4
TORCEGNO	2	2		2		1																						7
	51,0	93,5		110,0		118,0																						89,6
VAL CAMPELLE	2	1					1		2																			6
	51,0	57,0					141,0		135,5																			95,2
VATTARO	1																											1
	49,0																											49,0
VIARAGO	1	1		1				1																				4
	44,0	82,0		103,0				132,0																				90,3
VIGNOLA				1	1																							2
				110,0	92,0																							101,0
VIGOLO VATTARO	1								1																			2
	45,0								170,0																			107,5
VILLA AGNEDO	1		2																									3
	40,0		117,5																									91,7
Numero totale	74	51	25	20	13	10	6	9	10	5	1		1															225
Peso medio totale	43,3	76,4	101,3	103,1	126,2	119,3	119,7	137,1	141,7	139,0	150,0		127,0															84,0

Cervo - Abbattimenti maschi per data

Capi

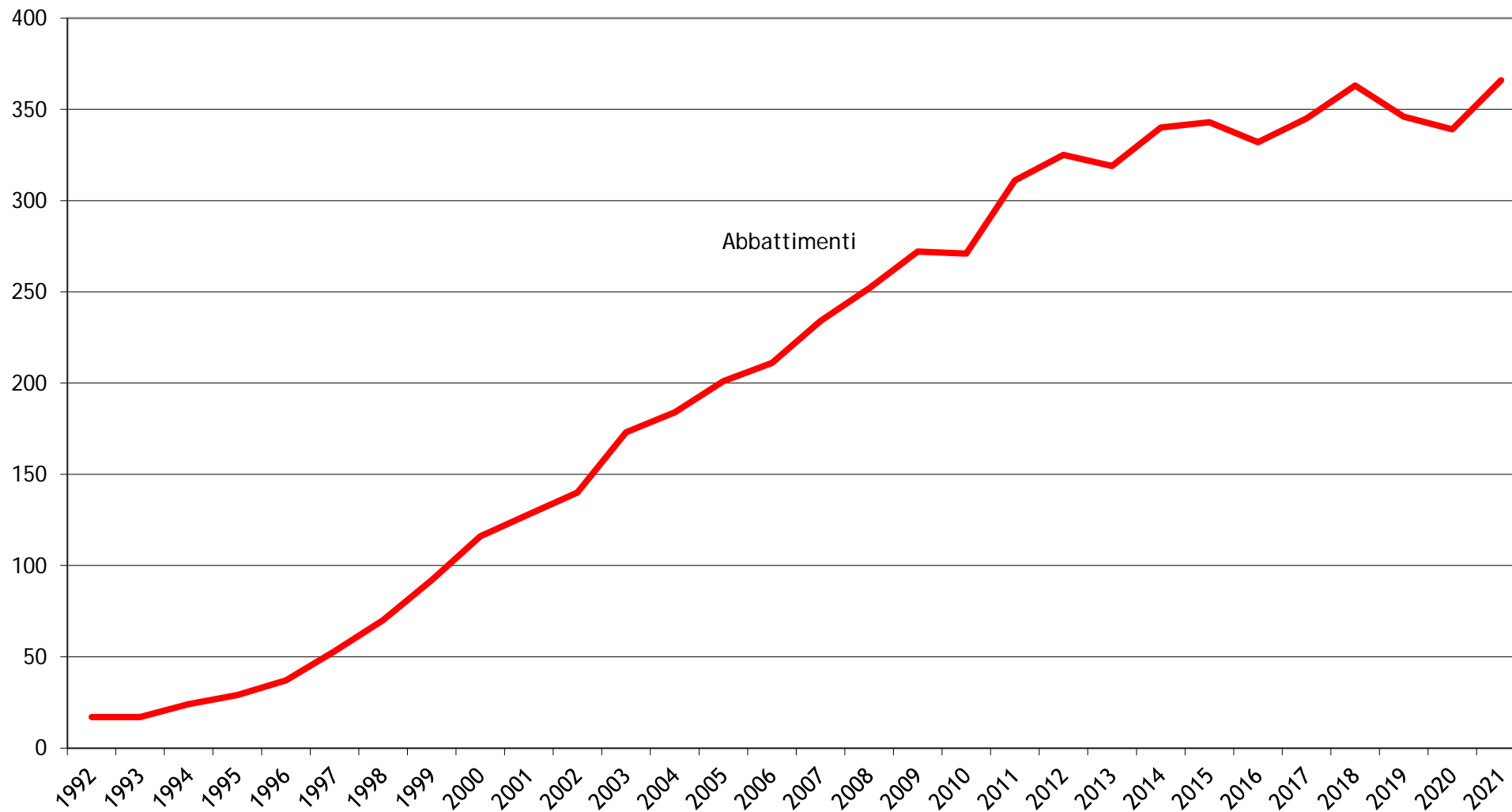


Cervo - Abbattimenti femmine e piccoli per data



Camoscio - abbattimenti dal 1992

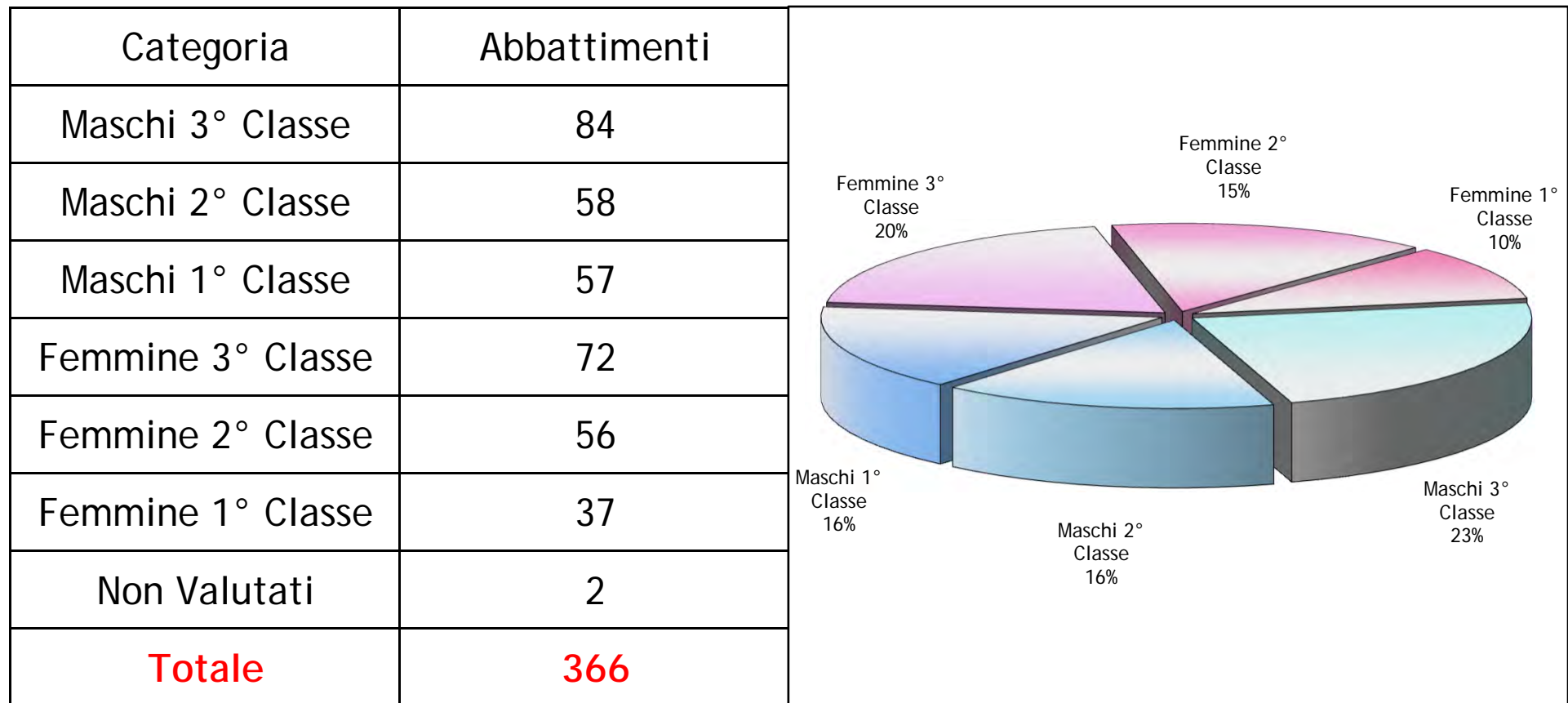
Capi



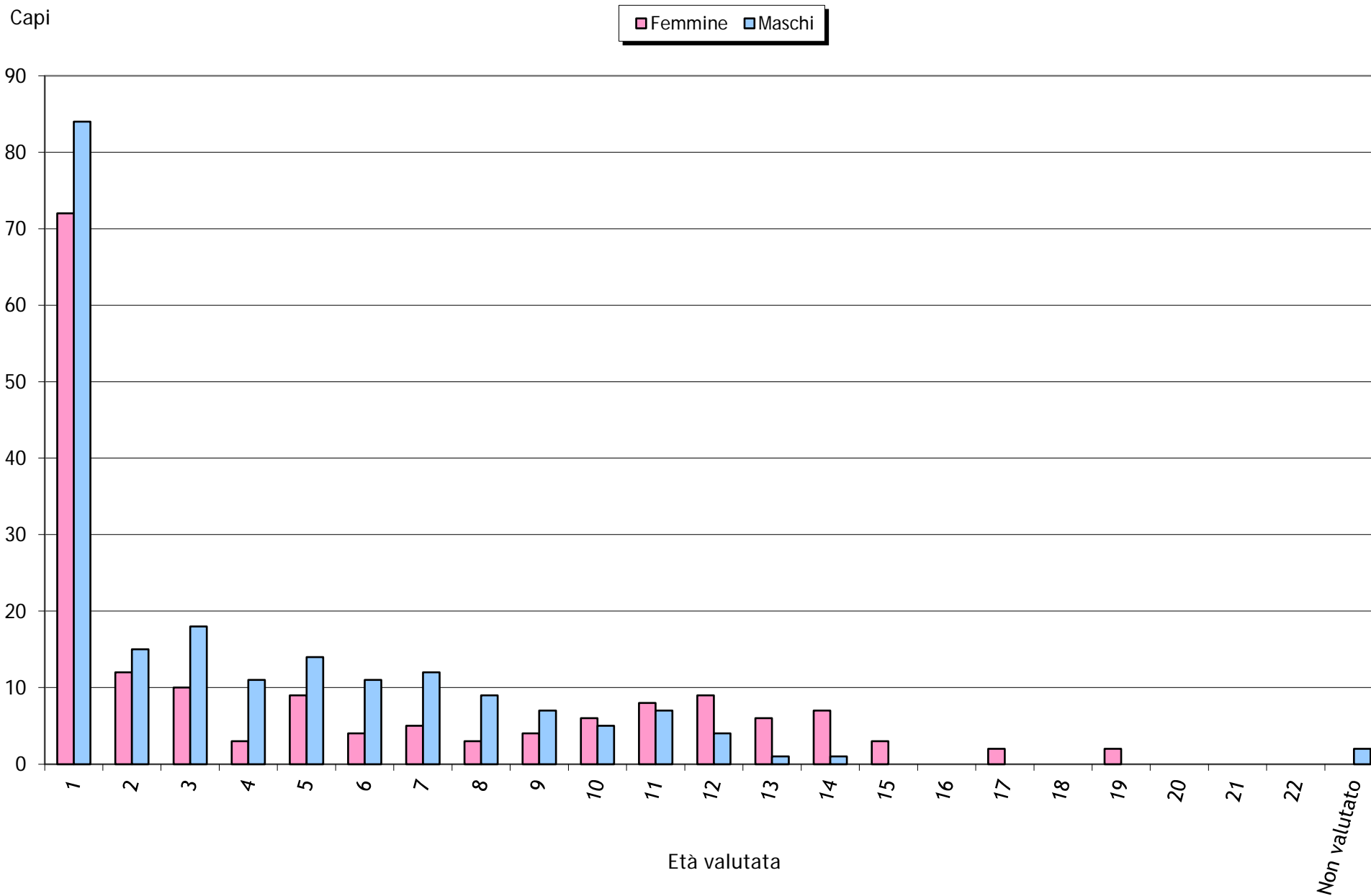
Anno

Valsugana - Camoscio

periodo di caccia 16/08/21 - 15/12/21



Camoscio - Abbattimenti per età valutata



Riserva area faunistica e subarea	ASSEGNAZIONI							ABBATTIMENTI							Totale			
	Maschi			Femmine			Maschio o Femmina	Maschi				Femmine				Non Val.		
	III	II	I	III	II	I	III	I-III	I	III	II	I	Totale	III		II	I	Totale
BASELGA DI PINE' I parte CROCE COSTALTA-CALISIO				1										1			1	1
BEDOLLO CROCE COSTALTA-CALISIO	1																	
BIENO CIMA D'ASTA CIMON RAVA	3	1	1	3	1	2							6	1	3	1	5	11
BORGO VALSUGANA DESTRA VALSUGANA ARMENTERA	1		1	1									1	1			1	1
BORGO VALSUGANA DESTRA VALSUGANA DESTRA VALSUGANA-BORGO	6	3	3	5	4	4							10	5	5	4	14	24
BOSENTINO VIGOLANA VIGOLANA		1	1	1									3					3
CALDONAZZO DESTRA VALSUGANA DESTRA VALSUGANA-PERGINE	2	2	2	1	2	2							5	1		4	5	10
CASTELLO TESINO CIMA D'ASTA CONTE MORO	8	5	5	9	5	5							18	7	4	4	15	33
CASTELLO TESINO CIMA D'ASTA MONTE AGARO	1	1	1	1	1	1							3	1	1	1	3	6
CASTELNUOVO DESTRA VALSUGANA DESTRA VALSUGANA-BORGO	3	1	1	3	1	1							4	2	2		4	8
CENTA S. NICOLO' VIGOLANA VIGOLANA	5	2	4	5	4	2							9	7	2	4	13	22
CINTE TESINO I parte CIMA D'ASTA MONTE MEZZA			1	1										1			1	1
CINTE TESINO II parte CIMA D'ASTA MONTE AGARO				1		1							1	1			1	2
FIEROZZO CROCE PANAROTTA	1		1										2	1		1	2	2
GRIGNO CIMA D'ASTA MONTE MEZZA	5	2	3	5	2	2							9	5	2	2	9	18
GRIGNO DESTRA VALSUGANA DESTRA VALSUGANA-BORGO	4	3	3	5	3	3							7	4	4	2	10	17
LAVARONE DESTRA VALSUGANA DESTRA VALSUGANA-PERGINE	2	1	1	2	1	1							3	2		1	3	6
LEVICO DESTRA VALSUGANA DESTRA VALSUGANA-PERGINE	2	2	2	3	2	2							9	2	2		4	13
LUSERNA DESTRA VALSUGANA DESTRA VALSUGANA-PERGINE	1	1	1	1									4	2	1	1	4	4
MIOLA I parte CROCE COSTALTA-CALISIO				1										1			1	1
NOVALEDO DESTRA VALSUGANA ARMENTERA	1												1					1
OSPEDALETTO DESTRA VALSUGANA DESTRA VALSUGANA-BORGO	4	2	2	4	2	3							9		2	2	4	13
OSPEDALETTO CIMA D'ASTA MONTE MEZZA	2	1	1	2	1	2							4	1	4		5	9
PALU' DEL FERSINA CROCE PANAROTTA				1		1							2	1	1			2
PERGINE VIGOLANA MARZOLA	1			1		1							2	1		1	2	2
PIEVE TESINO CIMA D'ASTA CIMON RAVA	5	3	3	6	3	3							13	3	4	2	9	22
PIEVE TESINO LAGORAI LAGORAI SUD-OCCIDENTALE	3	2	3	4	3	3							9	3	3	3	9	18
RONCEGNO CROCE BORGO	1												1		1			1

Riserva area faunistica e subarea	ASSEGNAZIONI							ABBATTIMENTI							Totale					
	Maschi			Femmine			Maschio o Femmina	Maschi			Femmine			Non Val.						
	III	II	I	III	II	I	III	I-III	I	Totale	III	II	I	Totale	III	II	I	Totale		
RONCEGNO DESTRA VALSUGANA ARMENTERA	1		1	1						3	2			2	1			1		3
SANT'ORSOLA CROCE COSTALTA-CALISIO	1	1	1	1						4	2	1	1	4						4
SCURELLE CIMA D'ASTA CIMON RAVA	3	2	2	3	1	1				12	2	2		4		2		2		6
STRIGNO - SAMONE - SPERA CIMA D'ASTA CIMON RAVA	3	2	2	3	1	1				12	3	2	1	6	1	1	2	4	1	11
TELVE - TELVE DI SOPRA - CARZANO CROCE BORGO	6	2	2	5	2	2				19	6	3	1	10	5	3		8		18
TELVE - TELVE DI SOPRA - CARZANO LAGORAI LAGORAI SUD-OCCIDENTALE	3	2	3	4	3	3				18	1	4	1	6	5	4	1	10		16
TORCEGNO CROCE BORGO	2	1	1	2	1	1				8	2	1		3	2	1		3		6
VAL CAMPELLE LAGORAI LAGORAI SUD-OCCIDENTALE	2		1	2	1	1				7	1	1		2	2		1	3		5
VATTARO VIGOLANA VIGOLANA	2	1	2	2	1	1				9	3	1	1	5	1	1	1	3		8
VIGOLO VATTARO VIGOLANA MARZOLA	2	1	2	3	2	1				11	5	1	2	8		2	1	3		11
VIGOLO VATTARO VIGOLANA VIGOLANA	2	1	2	3	2	1				11	1	1	3	5	1	1		2		7
VILLA AGNEDO DESTRA VALSUGANA DESTRA VALSUGANA-BORGO	4	2	3	5	2	2				18	1	2	3	6	4	3	1	8		14
VILLA AGNEDO CIMA D'ASTA MONTE MEZZA	1	1	1	1						4	1	2		3	1			1		4
Totale	94	49	63	102	51	53				412	84	58	57	199	72	56	37	165	2	366

FEMMINA

Numero di capi con relativo peso medio per età valutata

riserva, area faunistica, subarea	Picc.	1	2	3	4	5	6	7	8	9	10	11	12	13	14	15	16	17	18	19	20	21	22	23	24	25	NV	Tot.
BASELGA DI PINE' I parte CROCE COSTALTA-CALISIO		1																										1
BIENO CIMA D'ASTA CIMON RAVA		1 14,0	1 21,0			1 21,0			1 28,0						1 23,0													5 21,4
BORGO VALSUGANA DESTRA VALSUGANA DESTRA VALSUGANA-BORGO		5 13,3		2 19,0	1 20,0	1 19,0					1 14,0		1 23,0	1 17,0	1 17,0					1								14 17,1
BORGO VALSUGANA DESTRA VALSUGANA ARMENTERA		1 11,0																										1 11,0
CALDONAZZO DESTRA VALSUGANA DESTRA VALSUGANA-PERGINE		1 16,0										2 17,8	1 19,0						1 17,5									5 17,6
CASTELLO TESINO CIMA D'ASTA MONTE AGARO		1 18,0		1 23,0												1 20,0												3 20,3
CASTELLO TESINO CIMA D'ASTA CONTE MORO		7 17,1		2 27,0		2 26,0					1 24,0	1 19,0				1 19,0		1 21,0										15 20,6
CASTELNUOVO DESTRA VALSUGANA DESTRA VALSUGANA-BORGO		2 16,5	2 18,5																									4 17,5
CENTA S. NICOLO' VIGOLANA VIGOLANA		7 12,6								1 16,0	1 18,7	1 16,5	1 17,8		2 16,3													13 14,6
CINTE TESINO I parte CIMA D'ASTA MONTE MEZZA		1 13,0																										1 13,0
CINTE TESINO II parte CIMA D'ASTA MONTE AGARO		1 12,0																										1 12,0
GRIGNO DESTRA VALSUGANA DESTRA VALSUGANA-BORGO		4 12,4	1 11,0							1 20,0	2 16,0	1 14,0			1 17,0													10 14,4
GRIGNO CIMA D'ASTA MONTE MEZZA		5 11,0				1 17,0	1 14,0						1 16,0						1 14,0									9 12,9
LAVARONE DESTRA VALSUGANA DESTRA VALSUGANA-PERGINE		2 16,2											1 19,1															3 17,2
LEVICO DESTRA VALSUGANA DESTRA VALSUGANA-PERGINE		2 13,8			1 20,0	1 19,0																						4 16,6
MIOLA I parte CROCE COSTALTA-CALISIO		1 14,0																										1 14,0
OSPEDALETTO DESTRA VALSUGANA DESTRA VALSUGANA-BORGO			1 15,5								1 19,0		1 16,0	1 16,0														4 16,6
OSPEDALETTO CIMA D'ASTA MONTE MEZZA		1 13,0	1 18,0		1 12,9	1 17,0		1 17,0																				5 15,6
PIEVE TESINO CIMA D'ASTA CIMON RAVA		3 14,7		2 21,5		2 24,0								2 23,5														9 20,2
PIEVE TESINO LAGORAI LAGORAI SUD-OCCIDENTALE		3 12,3						1 23,0	1 25,0	1 25,0		1 24,0		1 26,0	1 25,0													9 20,6
RONCEGNO DESTRA VALSUGANA ARMENTERA		1 10,0																										1 10,0
SCURELLE CIMA D'ASTA CIMON RAVA						1 25,0	1																					2 25,0
STRIGNO - SAMONE - SPERA CIMA D'ASTA CIMON RAVA		1 16,0	1 18,0												1 21,0	1 22,0												4 19,3
TELVE - TELVE DI SOPRA - CARZANO CROCE BORGO		5 15,0				1 22,0		1 27,1	1 19,0																			8 17,9

riserva, area faunistica, subarea	Numero di capi con relativo peso medio per età valutata																											
	Picc.	1	2	3	4	5	6	7	8	9	10	11	12	13	14	15	16	17	18	19	20	21	22	23	24	25	NV	Tot.
TELVE - TELVE DI SOPRA - CARZANO LAGORAI LAGORAI SUD-OCCIDENTALE		5	2	1				1					1															10
		15,2	20,2	21,0				23,0					24,0															18,4
TORCEGNO CROCE BORGIO		2		1																								3
		15,5		20,0																								17,0
VAL CAMPELLE LAGORAI LAGORAI SUD-OCCIDENTALE		2												1														3
		17,5												23,0														19,3
VATTARO VIGOLANA VIGOLANA		1	1											1														3
		11,5	24,5											18,2														18,1
VIGOLO VATTARO VIGOLANA MARZOLA			1							1		1																3
			18,0							20,0		22,0																20,0
VIGOLO VATTARO VIGOLANA VIGOLANA		1						1																				2
		13,0						20,0																				16,5
VILLA AGNEDO DESTRA VALSUGANA DESTRA VALSUGANA-BORGIO		4	2			1								1														8
		12,8	19,0			20,0								17,0														15,8
VILLA AGNEDO CIMA D'ASTA MONTE MEZZA		1																										1
		17,0																										17,0
Numero totale		72	12	10	3	9	4	5	3	4	6	8	9	6	7	3				2		2					165	
Peso medio totale		14,1	18,6	21,7	17,6	21,7	21,7	19,4	26,7	20,3	17,1	19,4	20,2	19,5	19,4	20,3				19,3		14,0					17,5	

MASCHIO

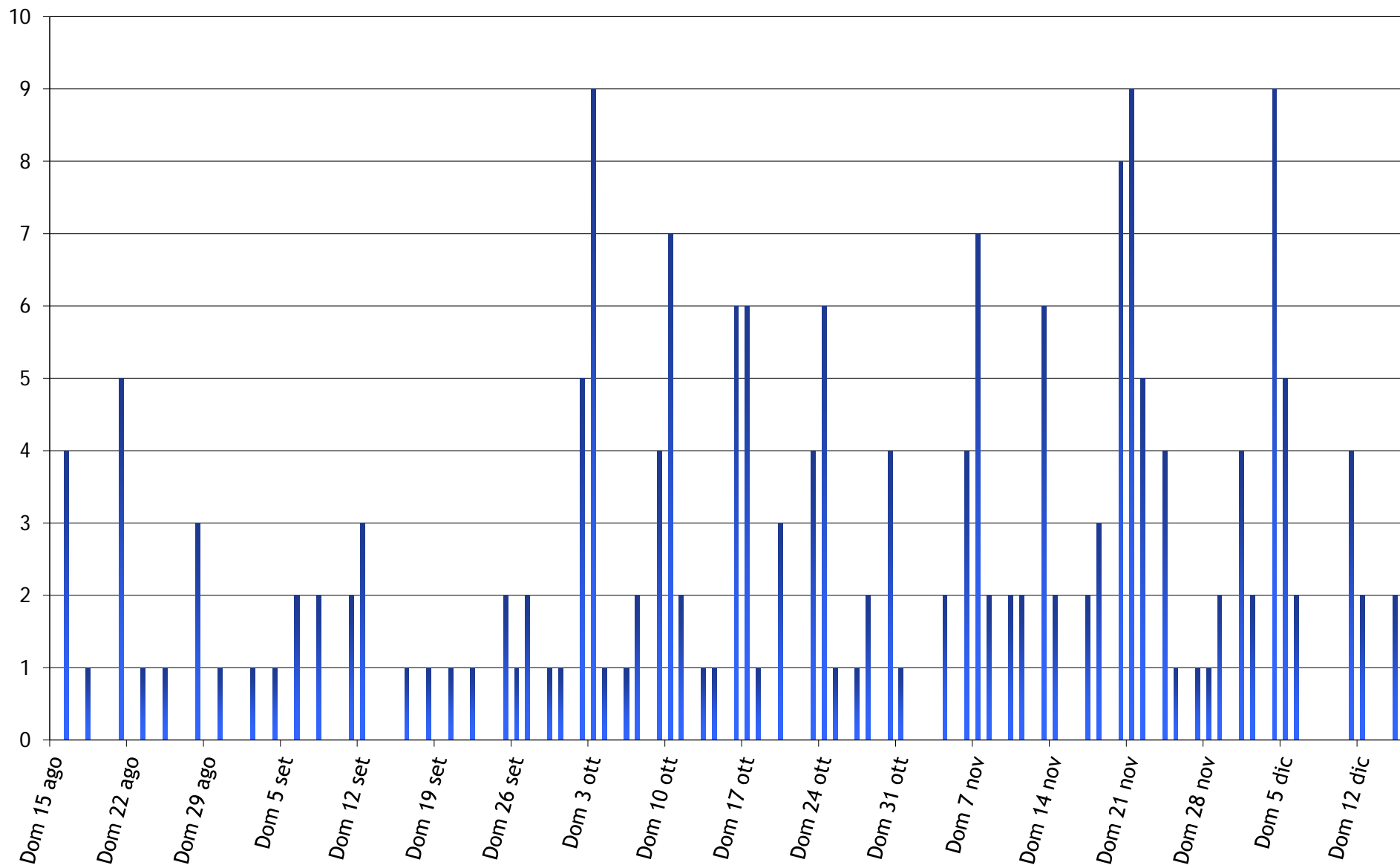
Numero di capi con relativo peso medio per età valutata

riserva, area faunistica, subarea	Picc.	1	2	3	4	5	6	7	8	9	10	11	12	13	14	15	16	17	18	19	20	21	22	23	24	25	NV	Tot.
BIENO		4	1						1																			6
CIMA D'ASTA CIMON RAVA	15,5	20,0							26,0																			18,0
BORGIO VALSUGANA		4			1	2			1	1			1															10
DESTRA VALSUGANA DESTRA VALSUGANA-BORGIO	15,3				32,0					29,5			23,0															21,8
BORGIO VALSUGANA							1																			1	2	
DESTRA VALSUGANA ARMENTERA							27,0																				27,0	
BOSENTINO						1			1	1																		3
VIGOLANA VIGOLANA						24,6			27,0	30,0																		27,2
CALDONAZZO			1		1				1	1	1																	5
DESTRA VALSUGANA DESTRA VALSUGANA-PERGINE			16,0		18,0				22,0	24,0	23,0																	20,6
CASTELLO TESINO		1				1			1																			3
CIMA D'ASTA MONTE AGARO	19,0					30,0			39,0																			29,3
CASTELLO TESINO		7	2	1	1	1	1	2		1		1	1															18
CIMA D'ASTA CONTE MORO	16,5	26,5	31,0	26,0	27,0	35,0	28,0		31,0		29,0	27,0																23,9
CASTELNUOVO		1	1			1						1																4
DESTRA VALSUGANA DESTRA VALSUGANA-BORGIO	17,0	14,0				30,0						26,5																21,9
CENTA S. NICOLO'		2			2		1				2		1		1													9
VIGOLANA VIGOLANA	11,3				21,6		21,5				23,6		23,5		24,2													20,2
CINTE TESINO II parte		1																										1
CIMA D'ASTA MONTE AGARO	15,0																											15,0
FIEROZZO		1					1																					2
CROCE PANAROTTA	16,0						23,0																					19,5
GRIGNO		4	1		1		1	2																				9
CIMA D'ASTA MONTE MEZZA	15,3	22,0			21,0		20,0	23,0																				18,9
GRIGNO		2	1	2								1	1															7
DESTRA VALSUGANA DESTRA VALSUGANA-BORGIO	11,0	20,0	22,5									18,0	25,0															18,6
LAVARONE		2	1																									3
DESTRA VALSUGANA DESTRA VALSUGANA-PERGINE	15,9	18,7																										16,8
LEVICO		3	1		2				2					1														9
DESTRA VALSUGANA DESTRA VALSUGANA-PERGINE	14,4	24,5			25,8				22,3					20,0														20,4
LUSERNA		2		1								1																4
DESTRA VALSUGANA DESTRA VALSUGANA-PERGINE	16,5			22,0								30,0																21,3
NOVALEDO		1																										1
DESTRA VALSUGANA ARMENTERA	15,0																											15,0
OSPEDALETTO		4		1				1		1		2																9
DESTRA VALSUGANA DESTRA VALSUGANA-BORGIO	13,6			22,0				19,0		19,0		21,0																17,4
OSPEDALETTO		1		1			1	1																				4
CIMA D'ASTA MONTE MEZZA	13,6			25,0			24,0	24,2																				21,7
PALU' DEL FERSINA		1		1																								2
CROCE PANAROTTA	25,0			32,0																								28,5
PERGINE		1					1																					2
VIGOLANA MARZOLA	18,0						26,5																					22,3
PIEVE TESINO		4		1		2		1				1																9
LAGORAI LAGORAI SUD-OCCIDENTALE	16,3			24,0		31,5		35,0				32,0																24,3
PIEVE TESINO		8			1	2	1	1																				13
CIMA D'ASTA CIMON RAVA	15,1				29,0	24,0	28,0	28,0																				19,5
RONCEGNO		2																										2
DESTRA VALSUGANA ARMENTERA	18,8																											18,8

MASCHIO	Numero di capi con relativo peso medio per età valutata																													
riserva, area faunistica, subarea	Picc.	1	2	3	4	5	6	7	8	9	10	11	12	13	14	15	16	17	18	19	20	21	22	23	24	25	NV	Tot.		
RONCEGNO CROCE BORGO						1																						1	35,5	
SANT'ORSOLA CROCE COSTALTA-CALISIO		2	1						1																				4	20,5
SCURELLE CIMA D'ASTA CIMON RAVA		2		1	1																								4	21,3
STRIGNO - SAMONE - SPERA CIMA D'ASTA CIMON RAVA		3	1	1					1																		1	7	18,6	
TELVE - TELVE DI SOPRA - CARZANO CROCE BORGO		6	1	2			1																						10	19,8
TELVE - TELVE DI SOPRA - CARZANO LAGORAI LAGORAI SUD-OCCIDENTALE		1	1	2	1						1																		6	24,7
TORCEGNO CROCE BORGO		2				1																							3	22,8
VAL CAMPELLE LAGORAI LAGORAI SUD-OCCIDENTALE		1				1																							2	24,5
VATTARO VIGOLANA VIGOLANA		3		1					1																				5	16,7
VIGOLO VATTARO VIGOLANA MARZOLA		5		1				1	1																				8	20,2
VIGOLO VATTARO VIGOLANA VIGOLANA		1		1				1		1		1																	5	20,7
VILLA AGNEDO CIMA D'ASTA MONTE MEZZA		1	1			1																							3	22,0
VILLA AGNEDO DESTRA VALSUGANA DESTRA VALSUGANA-BORGO		1	1	1			2		1																				6	20,7
Numero totale		84	15	18	11	14	11	12	9	7	5	7	4	1	1													2	201	
Peso medio totale		15,7	21,3	24,4	24,9	28,7	24,8	25,4	26,7	26,2	25,4	24,1	24,6	20,0	24,2														23,0	21,0

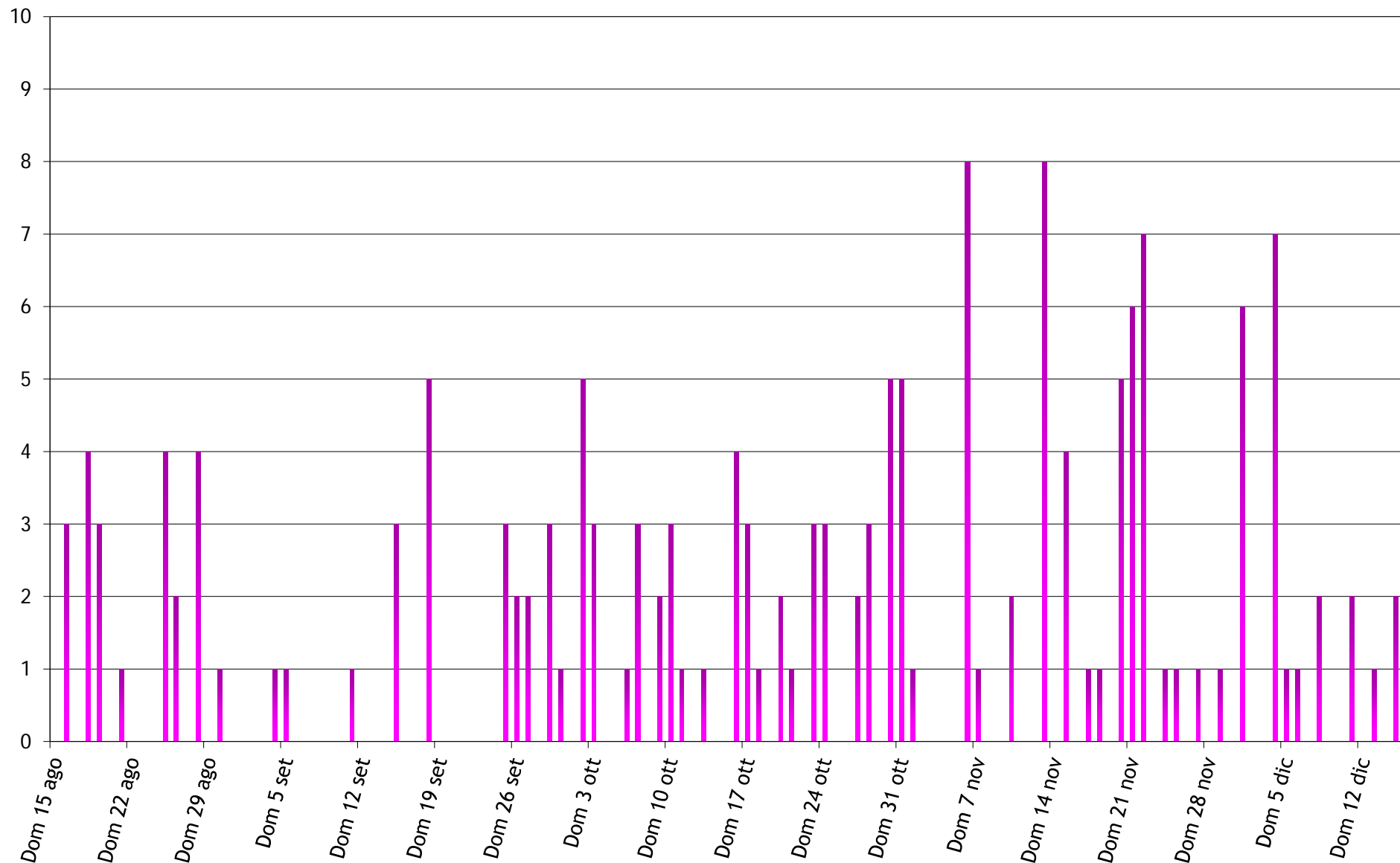
Camoscio - Abbattimenti maschi per data

Capi



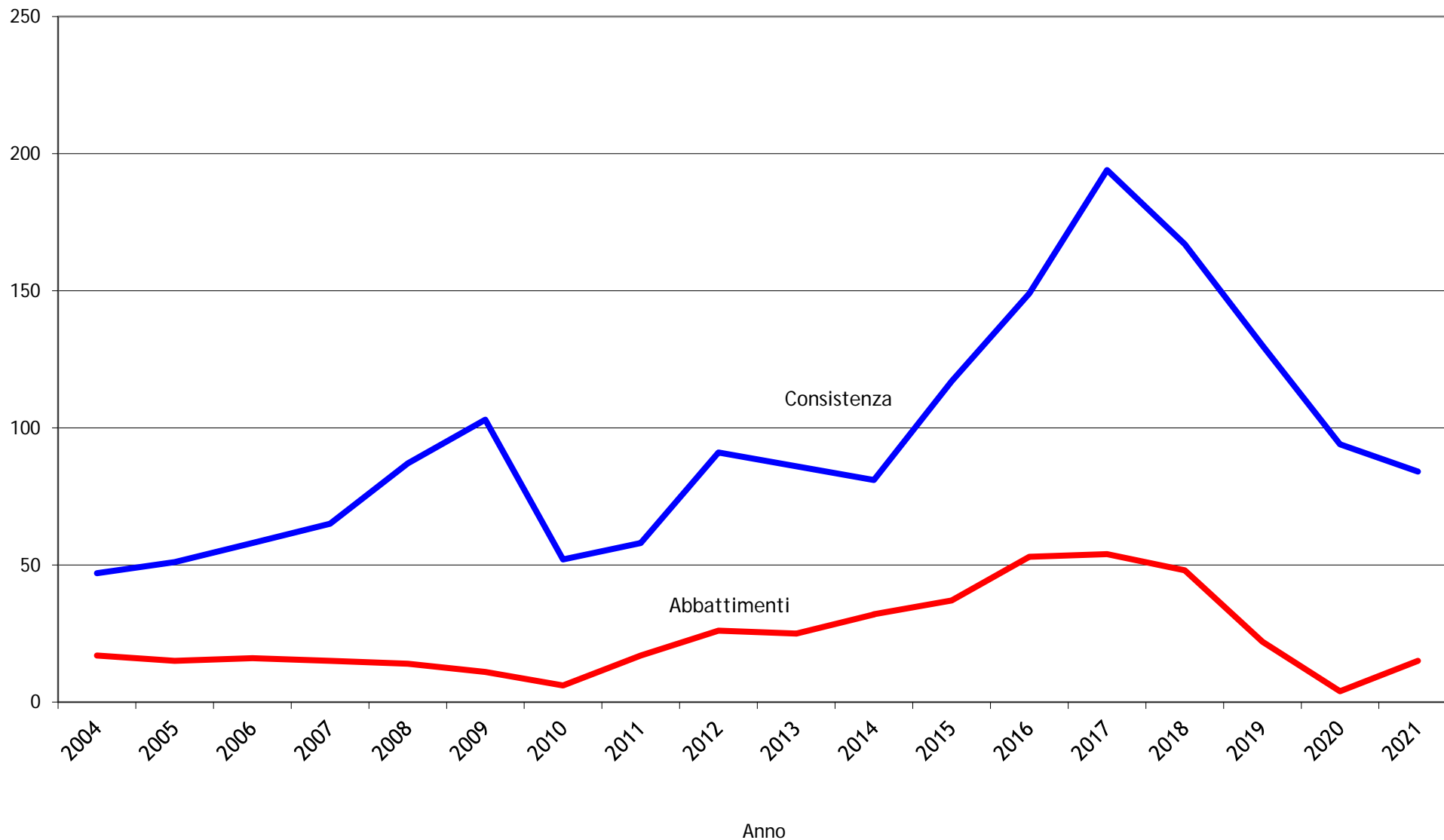
Camoscio - Abbattimenti femmine per data

Capi



Muflone - Consistenza e abbattimenti dal 1987

Capi



Valsugana - Muflone

caccia autunnale con piano d'abbattimento 16/08/21 - 15/12/21

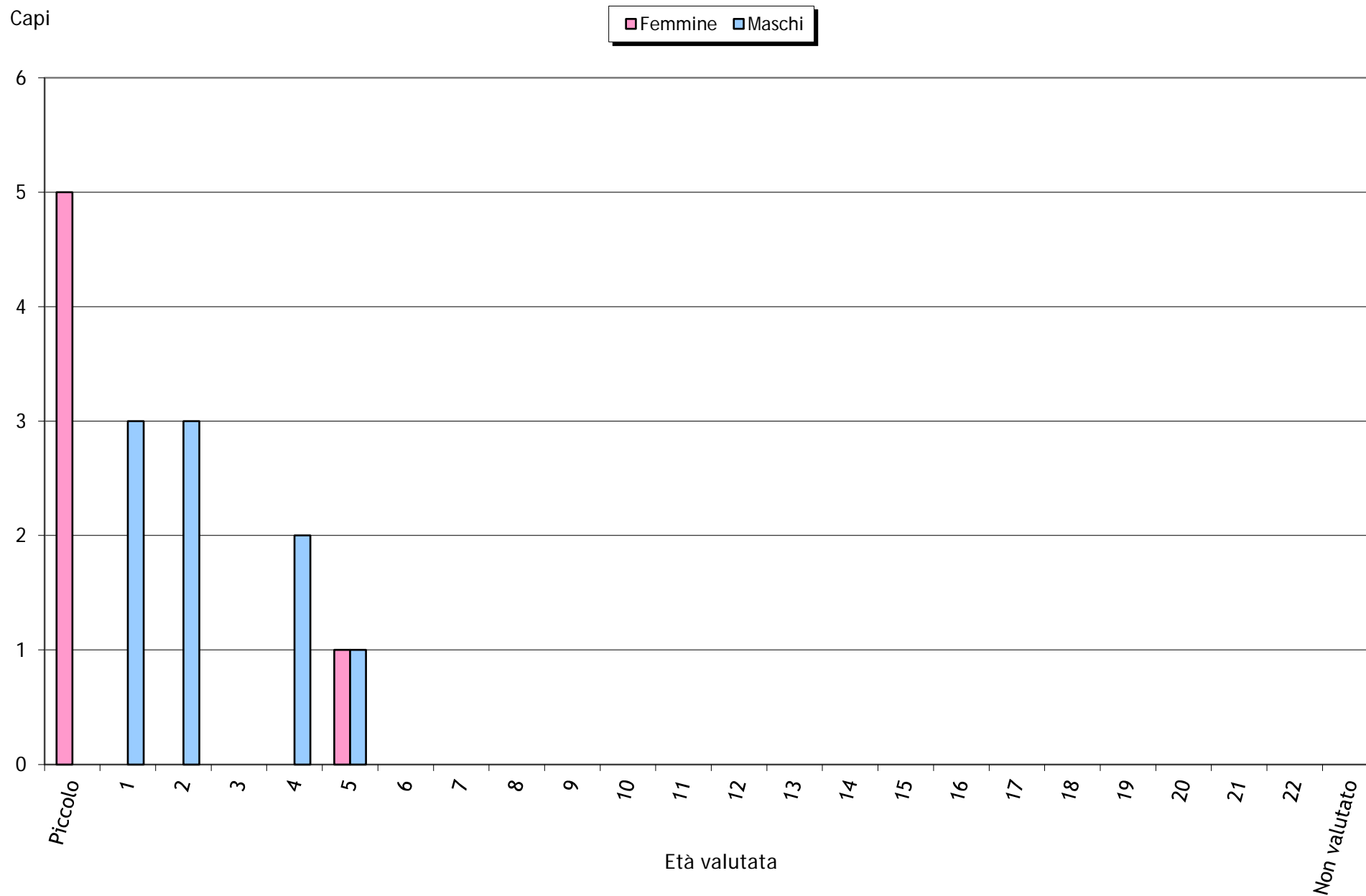
caccia autunnale senza piano d'abbattimento 02/10/21 - 29/11/21

Categoria	Abbattimenti
Maschi 2° Classe	6
Maschi 1° Classe	3
Femmine	1
Piccoli	5
Non Valutati	
Totale	15

A 3D pie chart illustrating the distribution of mouflon kills across four categories. The largest slice is Maschi 2° Classe at 40%, followed by Piccoli at 33%, Maschi 1° Classe at 20%, and Femmine at 7%.

Categoria	Abbattimenti	Percentuale
Maschi 2° Classe	6	40%
Piccoli	5	33%
Maschi 1° Classe	3	20%
Femmine	1	7%

Mufone - Abbattimenti per età valutata



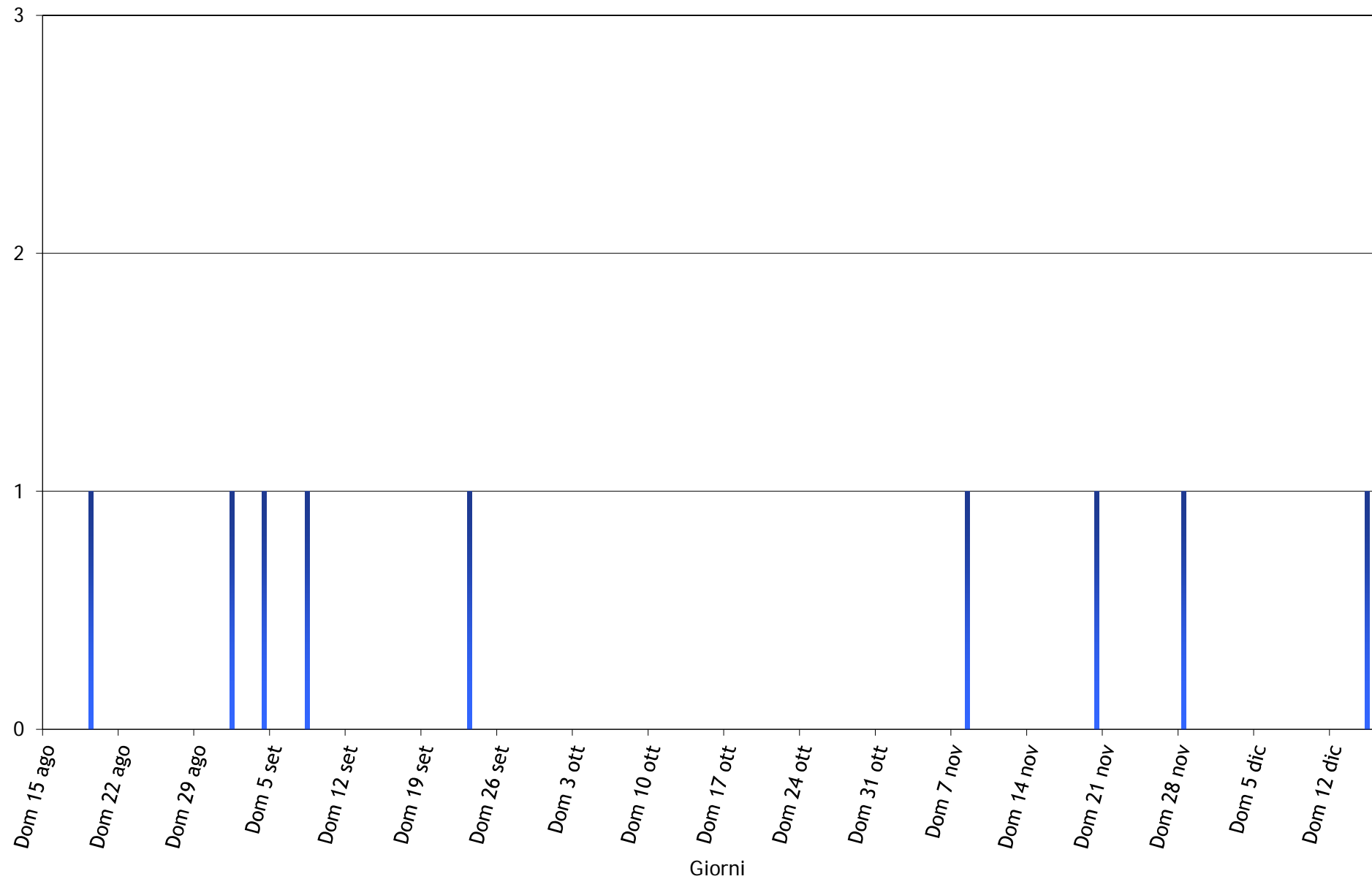
Riserva	ASSEGNAZIONI								ABBATTIMENTI								
	Maschi			Femmine	Piccoli	Femmine o piccoli generico	generico	Totale	Maschi				Femmine		Piccoli	Non Val.	Totale
	II	I	Totale						II	I	Totale	Età Media I^	Totale	Età Media			
CALDONAZZO	1	1	2	1	1			4									
LAVARONE	3	3	6	6	6			18	3	1	4	2,5	1	5,0	4		9
LEVICO	1	1	2	2	2			6	1	1	2	3,0					2
LUSERNA	2	2	4	4	3			11	2	1	3	2,0			1		4
Totale	7	7	14	13	12			39	6	3	9	2,4	1	5,0	5		15

FEMMINA	Numero di capi con relativo peso medio per età valutata																												
	Riserva	Picc.	1	2	3	4	5	6	7	8	9	10	11	12	13	14	15	16	17	18	19	20	21	22	23	24	25	NV	Tot.
LAVARONE	4					1																							5
	10,9					17,7																							12,3
LUSERNA	1																												1
	9,5																												9,5
Numero totale	5					1																							6
Peso medio totale	10,6					17,7																							11,8

Riserva	Numero di capi con relativo peso medio per età valutata																									NV	Tot.		
	Picc.	1	2	3	4	5	6	7	8	9	10	11	12	13	14	15	16	17	18	19	20	21	22	23	24			25	
LAVARONE			3		1																							4	28,6
LEVICO		1				1																						2	25,0
LUSERNA		2			1																							3	25,5
Numero totale		3	3		2	1																					9		
Peso medio totale		19,8	28,9		31,4	32,0																						26,8	

Mufone - Abbattimenti maschi per data

Capi



Capi **Mufone - Abbattimenti femmine e piccoli per data**

